

CAMECO CORP. FUTURE (CCJF) - EUX/C11

16.08.2024 19:01:13

Cena
42,1545 USDZměna  -0,88% (-0,38)

Základní údaje

Symbol	CCJFC11
Burza	Eurex
Měna	USD
Typ cenného papíru	Future
Podkladové aktivum	CAMECO CORP.
Splatnost	07-2025
Velikost obchodu	100

Tržní data

Nákup (částka)	- USD (-)
Prodej (částka)	- USD (-)
Otevírací cena	42,1545 USD
Max	42,1545 USD
Min	42,1545 USD
Závěrečná cena (předchozí den)	42,5302 USD
Podkladové aktivum	CAMECO CORP.
Cena podkladového aktiva (datum)	40,3208 (16.08.24)
Cena vypořádání (datum)	42,28 (16.08.24)
Otevřené pozice (futures)	0

Výkonnost a riziko

	6m	1r	3r
Výkonn. (%)	-3,27%	+17,59%	-
Výkonn. (abs.)	-1,44	+6,36	-
Beta	-	-	-
Volatilita	53,70	45,84	-

Futures a opce











Související Futures	-
Související Opce	-

Minulá výkonnost nezaručuje výkonnost budoucí.
Zdroj: FactSet

Ceny

Ø cena 5 dní Ø objem 5 dní (ks.)	41,2065 USD (0)
Ø cena 30 dní Ø objem 30 dní (ks.)	45,5640 USD (0)
Ø cena 100 dní Ø objem 100 dní (ks.)	48,3514 USD (0)
Ø cena 250 dní Ø objem 250 dní (ks.)	45,2179 USD (0)
YTD Max datum	55,9366 USD (12.07.2024)
YTD Min datum	38,0258 USD (05.08.2024)
52týdenní max. datum	55,9366 USD (12.07.2024)
52týdenní min. datum	35,6686 USD (17.08.2023)

Současné analýzy

Sektory		
Datum	Nadpis	Stáhnout
16.08.2024	 Akciové trhy - denní zpráva	
15.08.2024	 Akciové trhy - denní zpráva	
14.08.2024	 Akciové trhy - denní zpráva	
13.08.2024	 Akciové trhy - denní zpráva	
12.08.2024	 Global Equity Ratings	

51