

CA IMMOBILIEN ANLAGEN AG FUTURE (CAIG) - EUX/C12

26.07.2024 18:35:02

Cena
30,3578 EURZměna  -0,96% (-0,29)

Základní údaje

Symbol	CAIGC12
Burza	Eurex
Měna	EUR
Typ cenného papíru	Future
Podkladové aktivum	CA IMMOBILIEN ANLAGEN AG
Splatnost	07-2025
Velikost obchodu	100

Tržní data

Nákup (částka)	- EUR (-)
Prodej (částka)	- EUR (-)
Otevírací cena	30,3578 EUR
Max	30,3578 EUR
Min	30,3578 EUR
Závěrečná cena (předchozí den)	30,6508 EUR
Podkladové aktivum	CA IMMOBILIEN ANLAGEN AG
Cena podkladového aktiva (datum)	29,78 (26.07.24)
Cena vypořádání (datum)	30,36 (26.07.24)
Otevřené pozice (futures)	0

Výkonnost a riziko

	1t	6m	1r	3r
Výkonn. (%)	-0,84%	-0,66%	+5,65%	-
Výkonn. (abs.)	-0,26	-0,20	+1,62	-
Beta	-	-	-	-
Volatilita	11,83	23,07	19,90	-

Futures a opce




















Související Futures	-
Související Opce	-

Minulá výkonnost nezaručuje výkonnost budoucí.
Zdroj: FactSet

Ceny

Ø cena 5 dní Ø objem 5 dní (ks.)	30,8028 EUR (0)
Ø cena 30 dní Ø objem 30 dní (ks.)	30,5770 EUR (0)
Ø cena 100 dní Ø objem 100 dní (ks.)	31,4618 EUR (0)
Ø cena 250 dní Ø objem 250 dní (ks.)	31,2697 EUR (0)
YTD Max datum	33,2394 EUR (27.03.2024)
YTD Min datum	29,1547 EUR (17.06.2024)
52týdenní max. datum	33,7174 EUR (03.11.2023)
52týdenní min. datum	29,0783 EUR (21.11.2023)

Aktuální analýzy a prognózy

Sektory	Z trhů		
Datum		Nadpis	Stáhnout
24.07.2024	  	Global Equity Ratings	
12.07.2024	  	Global Equity Ratings	
21.06.2024	  	Global Equity Ratings	
14.06.2024	  	Global Equity Ratings	
29.05.2024	  	Global Equity Ratings	

51