

CA IMMOBILIEN ANLAGEN AG FUTURE (CAIG) - EUX/C13

26.07.2024 18:35:02

Cena
30,4311 EURZměna  -0,96% (-0,29)

Základní údaje

Symbol	CAIGC13
Burza	Eurex
Měna	EUR
Typ cenného papíru	Future
Podkladové aktivum	CA IMMOBILIEN ANLAGEN AG
Splatnost	08-2025
Velikost obchodu	100

Tržní data

Nákup (částka)	- EUR (-)
Prodej (částka)	- EUR (-)
Otevírací cena	30,4311 EUR
Max	30,4311 EUR
Min	30,4311 EUR
Závěrečná cena (předchozí den)	30,7249 EUR
Podkladové aktivum	CA IMMOBILIEN ANLAGEN AG
Cena podkladového aktiva (datum)	29,78 (26.07.24)
Cena vypořádání (datum)	30,43 (26.07.24)
Otevřené pozice (futures)	0

Výkonnost a riziko

	1t	6m	1r	3r
Výkonn. (%)	-0,83%	-0,66%	+5,60%	-
Výkonn. (abs.)	-0,26	-0,20	+1,61	-
Beta	-	-	-	-
Volatilita	6,72	22,87	19,82	-

Futures a opce

Související Futures	-
Související Opce	-













51

Minulá výkonnost nezaručuje výkonnost budoucí.
Zdroj: FactSet

Ceny

Ø cena 5 dní Ø objem 5 dní (ks.)	30,9412 EUR (0)
Ø cena 30 dní Ø objem 30 dní (ks.)	30,6803 EUR (0)
Ø cena 100 dní Ø objem 100 dní (ks.)	31,4728 EUR (0)
Ø cena 250 dní Ø objem 250 dní (ks.)	31,3351 EUR (0)
YTD Max datum	33,4097 EUR (18.03.2024)
YTD Min datum	29,2514 EUR (17.06.2024)
52týdenní max. datum	33,8036 EUR (03.11.2023)
52týdenní min. datum	29,1697 EUR (21.11.2023)

Aktuální analýzy a prognózy

Sektory	Z trhů		
Datum		Nadpis	Stáhnout
24.07.2024	 	Global Equity Ratings	
12.07.2024	 	Global Equity Ratings	
21.06.2024	 	Global Equity Ratings	
14.06.2024	 	Global Equity Ratings	
29.05.2024	 	Global Equity Ratings	