

## CA IMMOBILIEN ANLAGEN AG FUTURE (CAIG) - EUX/C13

03.05.2024 18:32:44

Cena  
**31,4853** EURZměna  1,69% (0,52)

## Základní údaje

Symbol	CAIGC13
Burza	Eurex
Měna	EUR
Typ cenného papíru	Future
Podkladové aktivum	CA IMMOBILIEN ANLAGEN AG
Splatnost	05-2025
Velikost obchodu	100

## Tržní data

Nákup (částka)	- EUR (-)
Prodej (částka)	- EUR (-)
Otevírací cena	31,4853 EUR
Max	31,4853 EUR
Min	31,4853 EUR
Závěrečná cena (předchozí den)	30,963 EUR
Podkladové aktivum	CA IMMOBILIEN ANLAGEN AG
Cena podkladového aktiva (datum)	30,82 (03.05.24)
Cena vypořádání (datum)	31,49 (03.05.24)
Otevřené pozice (futures)	0

## Výkonnost a riziko

	6m	1r	3r
Výkonn. (%)	-6,86%	+28,33%	-
Výkonn. (abs.)	-2,32	+6,95	-
Beta	-	-	-
Volatilita	18,90	17,23	-

## Futures a opce










Související Futures	-
Související Opce	-

Minulá výkonnost nezaručuje výkonnost budoucí.  
Zdroj: FactSet

## Ceny

Ø cena 5 dní   Ø objem 5 dní (ks.)	30,8332 EUR (0)
Ø cena 30 dní   Ø objem 30 dní (ks.)	31,7400 EUR (0)
Ø cena 100 dní   Ø objem 100 dní (ks.)	31,4358 EUR (0)
Ø cena 250 dní   Ø objem 250 dní (ks.)	30,2948 EUR (0)
YTD Max   datum	33,4097 EUR (18.03.2024)
YTD Min   datum	29,6448 EUR (15.02.2024)
52týdenní max.   datum	33,8036 EUR (03.11.2023)
52týdenní min.   datum	24,5309 EUR (17.05.2023)

## Současné analýzy

Sektory	Z trhů		
Datum		Nadpis	Stáhnout
26.04.2024	 	Global Equity Ratings	
03.04.2024	 	Global Equity Ratings	
13.03.2024	 	Global Equity Ratings	
22.02.2024	 	Global Equity Ratings	
14.02.2024	 	Global Equity Ratings	

51