

CIE FINANCIÈRE RICHEMONT AG FUTURE (CFRJ) - EUX/C1

22.09.2023 18:40:21

Cena
117,2096 CHFZměna  1,60% (1,85)

Základní údaje

Symbol	CFRJ1
Burza	Eurex
Měna	CHF
Typ cenného papíru	Future
Podkladové aktivum	COMPAGNIE FINANCIERE RICHEMONT SA
Splatnost	10-2023
Velikost obchodu	102

Tržní data

Nákup (částka)	- CHF (-)
Prodej (částka)	- CHF (-)
Otevírací cena	117,2096 CHF
Max	117,2096 CHF
Min	117,2096 CHF
Závěrečná cena (předchozí den)	115,3627 CHF
Podkladové aktivum	COMPAGNIE FINANCIERE RICHEMONT SA
Cena podkladového aktiva (datum)	117,05 (22.09.23)
Cena vypořádání (datum)	117,21 (22.09.23)
Otevřené pozice (futures)	0

Výkonnost a riziko

	6m	1r	3r
Výkonn. (%)	-16,86%	-	-
Výkonn. (abs.)	-23,78	-	-
Beta	-	-	-
Volatilita	30,73	29,45	29,45

Futures a opce

Související Futures	-
Související Opce	-















51

Minulá výkonnost nezaručuje výkonnost budoucí.
Zdroj: FactSet

Ceny

Ø cena 5 dní Ø objem 5 dní (ks.)	116,6003 CHF (0)
Ø cena 30 dní Ø objem 30 dní (ks.)	121,5901 CHF (121)
Ø cena 100 dní Ø objem 100 dní (ks.)	138,0720 CHF (188)
Ø cena 250 dní Ø objem 250 dní (ks.)	- CHF (130)
YTD Max datum	155,6649 CHF (15.05.2023)
YTD Min datum	115,3627 CHF (21.09.2023)
52týdenní max. datum	155,6649 CHF (15.05.2023)
52týdenní min. datum	115,3627 CHF (21.09.2023)

Současné analýzy

Podkladová aktiva	Sektory	Z trhů	
Datum		Nadpis	Stáhnout
08.09.2023	 	Global Equity Ratings	
22.08.2023	 	Global Equity Ratings	
17.08.2023	 	Global Equity Ratings	
09.08.2023	 	Global Equity Ratings	
21.07.2023	 	Global Equity Ratings	