

BNP PARIBAS S.A. FUTURE (BNPH) - EUX/C11

26.07.2024 18:34:59

Cena
62,4397 EURZměna  -0,20% (-0,13)

Základní údaje

| | |
|--------------------|------------------|
| Symbol | BNPHC11 |
| Burza | Eurex |
| Měna | EUR |
| Typ cenného papíru | Future |
| Podkladové aktivum | BNP PARIBAS S.A. |
| Splatnost | 06-2025 |
| Velikost obchodu | 100 |

Tržní data

| | |
|----------------------------------|------------------|
| Nákup (částka) | - EUR (-) |
| Prodej (částka) | - EUR (-) |
| Otevírací cena | 62,4397 EUR |
| Max | 62,4397 EUR |
| Min | 62,4397 EUR |
| Závěrečná cena (předchozí den) | 62,5672 EUR |
| Podkladové aktivum | BNP PARIBAS S.A. |
| Cena podkladového aktiva (datum) | 64,46 (26.07.24) |
| Cena vypořádání (datum) | 62,44 (26.07.24) |
| Otevřené pozice (futures) | 0 |

Výkonnost a riziko

| | 1t | 6m | 1r | 3r |
|----------------|--------|--------|---------|----|
| Výkonn. (%) | -4,04% | +3,48% | +10,62% | - |
| Výkonn. (abs.) | -2,63 | +2,10 | +5,99 | - |
| Beta | - | - | - | - |
| Volatilita | 12,88 | 32,23 | 25,78 | - |

Futures a opce












| | |
|---------------------|---|
| Související Futures | - |
| Související Opce | - |

Minulá výkonnost nezaručuje výkonnost budoucí.
Zdroj: FactSet

Ceny

| | |
|--|--------------------------|
| Ø cena 5 dní Ø objem 5 dní (ks.) | 62,5082 EUR (0) |
| Ø cena 30 dní Ø objem 30 dní (ks.) | 63,0401 EUR (0) |
| Ø cena 100 dní Ø objem 100 dní (ks.) | 62,5915 EUR (0) |
| Ø cena 250 dní Ø objem 250 dní (ks.) | 58,2582 EUR (0) |
| YTD Max datum | 66,4646 EUR (25.04.2024) |
| YTD Min datum | 50,9193 EUR (09.02.2024) |
| 52týdenní max. datum | 66,4646 EUR (25.04.2024) |
| 52týdenní min. datum | 50,9193 EUR (09.02.2024) |

Aktuální analýzy a prognózy

| Podkladová aktiva | Sektory | Z trhů | |
|-------------------|---|-----------------------|---|
| Datum | | Nadpis | Stáhnout |
| 24.07.2024 |   | Global Equity Ratings |  |
| 12.07.2024 |   | Global Equity Ratings |  |
| 21.06.2024 |   | Global Equity Ratings |  |
| 14.06.2024 |   | Global Equity Ratings |  |
| 29.05.2024 |   | Global Equity Ratings |  |

51