

BAYER AG FUTURE (BAYG) - EUX/C11

19.07.2024 19:03:22

Cena
26,9422 EURZměna  -2,66% (-0,74)

Základní údaje

Symbol	BAYGC11
Burza	Eurex
Měna	EUR
Typ cenného papíru	Future
Podkladové aktivum	BAYER AG
Splatnost	06-2025
Velikost obchodu	100

Tržní data

Nákup (částka)	- EUR (-)
Prodej (částka)	- EUR (-)
Otevírací cena	26,9422 EUR
Max	26,9422 EUR
Min	26,9422 EUR
Závěrečná cena (předchozí den)	27,6775 EUR
Podkladové aktivum	BAYER AG
Cena podkladového aktiva (datum)	26,26 (19.07.24)
Cena vypořádání (datum)	27,03 (19.07.24)
Otevřené pozice (futures)	0

Výkonnost a riziko

	1t	6m	1r	3r
Výkonn. (%)	-2,61%	-16,58%	-47,44%	-
Výkonn. (abs.)	-0,72	-5,35	-24,31	-
Beta	-	-	-	-
Volatilita	36,37	32,29	34,49	-

Futures a opce
















Související Futures	-
Související Opce	-

Minulá výkonnost nezaručuje výkonnost budoucí.
Zdroj: FactSet

Ceny

Ø cena 5 dní Ø objem 5 dní (ks.)	27,1664 EUR (0)
Ø cena 30 dní Ø objem 30 dní (ks.)	26,9672 EUR (0)
Ø cena 100 dní Ø objem 100 dní (ks.)	27,6396 EUR (0)
Ø cena 250 dní Ø objem 250 dní (ks.)	36,2967 EUR (24)
YTD Max datum	35,5390 EUR (09.01.2024)
YTD Min datum	26,0338 EUR (09.07.2024)
52týdenní max. datum	53,2745 EUR (31.07.2023)
52týdenní min. datum	26,0338 EUR (09.07.2024)

Aktuální analýzy a prognózy

Podkladová aktiva	Sektory	Z trhů	
Datum		Nadpis	Stáhnout
23.01.2024	 	Global Equity Ratings	
21.12.2023	 	Global Equity Ratings	
07.12.2023	 	Global Equity Ratings	
24.11.2023	 	Global Equity Ratings	
27.10.2023	 	Global Equity Ratings	

51