

## BAYER AG FUTURE (BAYG) - EUX/C1

17.09.2024 18:45:43

Cena  
**27,4739** EURZměna  2,82% (0,75)

## Základní údaje

Symbol	BAYGC1
Burza	Eurex
Měna	EUR
Typ cenného papíru	Future
Podkladové aktivum	BAYER AG
Splatnost	09-2024
Velikost obchodu	100

## Tržní data

Nákup (částka)	- EUR (-)
Prodej (částka)	- EUR (-)
Otevírací cena	27,4739 EUR
Max	27,4739 EUR
Min	27,4739 EUR
Závěrečná cena (předchozí den)	26,7215 EUR
Podkladové aktivum	BAYER AG
Cena podkladového aktiva (datum)	27,925 (18.09.24)
Cena vypořádání (datum)	27,47 (17.09.24)
Otevřené pozice (futures)	8.100

## Výkonnost a riziko

	1t	6m	1r	3r
Výkonn. (%)	-0,62%	+4,72%	-44,38%	-
Výkonn. (abs.)	-0,17	+1,24	-21,93	-
Beta	-	-	-	-
Volatilita	28,19	34,11	36,97	-

## Futures a opce
















Související Futures	-
Související Opce	-

Minulá výkonnost nezaručuje výkonnost budoucí.  
Zdroj: FactSet

## Ceny

Ø cena 5 dní   Ø objem 5 dní (ks.)	27,0090 EUR (3.140)
Ø cena 30 dní   Ø objem 30 dní (ks.)	27,5015 EUR (1.450)
Ø cena 100 dní   Ø objem 100 dní (ks.)	27,0931 EUR (601)
Ø cena 250 dní   Ø objem 250 dní (ks.)	31,4534 EUR (926)
YTD Max   datum	35,6339 EUR (09.01.2024)
YTD Min   datum	25,3420 EUR (06.08.2024)
52týdenní max.   datum	49,3260 EUR (20.09.2023)
52týdenní min.   datum	25,3420 EUR (06.08.2024)

## Aktuální analýzy a prognózy

Podkladová aktiva	Sektory	Z trhů	
Datum		Nadpis	Stáhnout
23.01.2024	 	Global Equity Ratings	
21.12.2023	 	Global Equity Ratings	
07.12.2023	 	Global Equity Ratings	
24.11.2023	 	Global Equity Ratings	
27.10.2023	 	Global Equity Ratings	

51