

BAYER AG FUTURE (BAYG) - EUX/C1

26.07.2024 18:34:55

Cena
27,5288 EURZměna  -0,25% (-0,07)

Základní údaje

Symbol	BAYGC1
Burza	Eurex
Měna	EUR
Typ cenného papíru	Future
Podkladové aktivum	BAYER AG
Splatnost	08-2024
Velikost obchodu	100

Tržní data

Nákup (částka)	- EUR (-)
Prodej (částka)	- EUR (-)
Otevírací cena	27,5288 EUR
Max	27,5288 EUR
Min	27,5288 EUR
Závěrečná cena (předchozí den)	27,597 EUR
Podkladové aktivum	BAYER AG
Cena podkladového aktiva (datum)	27,465 (26.07.24)
Cena vypořádání (datum)	27,53 (26.07.24)
Otevřené pozice (futures)	0

Výkonnost a riziko

	1t	6m	1r	3r
Výkonn. (%)	+4,83%	-15,00%	-46,69%	-
Výkonn. (abs.)	+1,27	-4,86	-24,11	-
Beta	-	-	-	-
Volatilita	22,04	31,48	34,21	-

Futures a opce
















Související Futures	-
Související Opce	-

Minulá výkonnost nezaručuje výkonnost budoucí.
Zdroj: FactSet

Ceny

Ø cena 5 dní Ø objem 5 dní (ks.)	27,3193 EUR (0)
Ø cena 30 dní Ø objem 30 dní (ks.)	26,4922 EUR (553)
Ø cena 100 dní Ø objem 100 dní (ks.)	26,8227 EUR (849)
Ø cena 250 dní Ø objem 250 dní (ks.)	35,5249 EUR (1.024)
YTD Max datum	35,6339 EUR (09.01.2024)
YTD Min datum	25,3780 EUR (09.07.2024)
52týdenní max. datum	53,2341 EUR (31.07.2023)
52týdenní min. datum	25,3780 EUR (09.07.2024)

Aktuální analýzy a prognózy

Podkladová aktiva	Sektory	Z trhů	
Datum		Nadpis	Stáhnout
23.01.2024	 	Global Equity Ratings	
21.12.2023	 	Global Equity Ratings	
07.12.2023	 	Global Equity Ratings	
24.11.2023	 	Global Equity Ratings	
27.10.2023	 	Global Equity Ratings	

51