

## BAYER AG FUTURE (BAYG) - EUX/C12

21.06.2024 19:16:57

Cena  
**26,8026** EURZměna  -0,01% (-0,00)

## Základní údaje

|                    |          |
|--------------------|----------|
| Symbol             | BAYGC12  |
| Burza              | Eurex    |
| Měna               | EUR      |
| Typ cenného papíru | Future   |
| Podkladové aktivum | BAYER AG |
| Splatnost          | 06-2025  |
| Velikost obchodu   | 100      |

## Tržní data

|                                  |                  |
|----------------------------------|------------------|
| Nákup (částka)                   | - EUR (-)        |
| Prodej (částka)                  | - EUR (-)        |
| Otevírací cena                   | 26,8026 EUR      |
| Max                              | 26,8026 EUR      |
| Min                              | 26,8026 EUR      |
| Závěrečná cena (předchozí den)   | 26,8052 EUR      |
| Podkladové aktivum               | BAYER AG         |
| Cena podkladového aktiva (datum) | 26,64 (11.07.24) |
| Cena vypořádání (datum)          | 27,45 (11.07.24) |
| Otevřené pozice (futures)        | 0                |

## Výkonnost a riziko

|                | 6m      | 1r      | 3r |
|----------------|---------|---------|----|
| Výkonn. (%)    | -22,53% | -45,73% | -  |
| Výkonn. (abs.) | -7,83   | -22,68  | -  |
| Beta           | -       | -       | -  |
| Volatilita     | 31,89   | 34,36   | -  |

## Futures a opce
















|                     |   |
|---------------------|---|
| Související Futures | - |
| Související Opce    | - |

Minulá výkonnost nezaručuje výkonnost budoucí.  
Zdroj: FactSet

## Ceny

|  |                          |
|--|--------------------------|
| Ø cena 5 dní   Ø objem 5 dní (ks.)     | 26,7186 EUR (0)          |
| Ø cena 30 dní   Ø objem 30 dní (ks.)   | 26,7563 EUR (0)          |
| Ø cena 100 dní   Ø objem 100 dní (ks.) | 27,9972 EUR (0)          |
| Ø cena 250 dní   Ø objem 250 dní (ks.) | 37,2237 EUR (24)         |
| YTD Max   datum                        | 35,6321 EUR (09.01.2024) |
| YTD Min   datum                        | 26,1211 EUR (09.07.2024) |
| 52týdenní max.   datum                 | 53,4307 EUR (31.07.2023) |
| 52týdenní min.   datum                 | 26,1211 EUR (09.07.2024) |

## Současné analýzy

| Podkladová aktiva | Sektory   | Z trhů                |   |
|-------------------|---|-----------------------|---|
| Datum             |   | Nadpis                | Stáhnout  |
| 23.01.2024        |   | Global Equity Ratings |  |
| 21.12.2023        |   | Global Equity Ratings |  |
| 07.12.2023        |   | Global Equity Ratings |  |
| 24.11.2023        |   | Global Equity Ratings |  |
| 27.10.2023        |   | Global Equity Ratings |  |

51