

## BAYER AG FUTURE (BAYG) - EUX/C12

30.04.2024 18:39:00

Cena  
**28,3304** EURZměna  -0,87% (-0,25)

## Základní údaje

Symbol	BAYGC12
Burza	Eurex
Měna	EUR
Typ cenného papíru	Future
Podkladové aktivum	BAYER AG
Splatnost	04-2025
Velikost obchodu	100

## Tržní data

Nákup (částka)	- EUR (-)
Prodej (částka)	- EUR (-)
Otevírací cena	28,3304 EUR
Max	28,3304 EUR
Min	28,3304 EUR
Závěrečná cena (předchozí den)	28,5786 EUR
Podkladové aktivum	BAYER AG
Cena podkladového aktiva (datum)	28,58 (16.05.24)
Cena vypořádání (datum)	30,33 (15.05.24)
Otevřené pozice (futures)	0

## Výkonnost a riziko

	6m	1r	3r
Výkonn. (%)	-30,21%	-52,66%	-
Výkonn. (abs.)	-12,26	-31,51	-
Beta	-	-	-
Volatilita	40,91	32,70	-

## Futures a opce

Související Futures	-
Související Opce	-


















Minulá výkonnost nezaručuje výkonnost budoucí.  
Zdroj: FactSet

## Ceny

Ø cena 5 dní   Ø objem 5 dní (ks.)	28,1738 EUR (0)
Ø cena 30 dní   Ø objem 30 dní (ks.)	28,0221 EUR (0)
Ø cena 100 dní   Ø objem 100 dní (ks.)	29,9938 EUR (60)
Ø cena 250 dní   Ø objem 250 dní (ks.)	40,6180 EUR (24)
YTD Max   datum	35,6321 EUR (09.01.2024)
YTD Min   datum	26,7382 EUR (19.03.2024)
52týdenní max.   datum	60,7776 EUR (05.05.2023)
52týdenní min.   datum	26,7382 EUR (19.03.2024)

## Současné analýzy

Podkladová aktiva	Sektory	Z trhů	
Datum		Nadpis	Stáhnout
23.01.2024	 	Global Equity Ratings	
21.12.2023	 	Global Equity Ratings	
07.12.2023	 	Global Equity Ratings	
24.11.2023	 	Global Equity Ratings	
27.10.2023	 	Global Equity Ratings	

51