

## BASF SE FUTURE (BASG) - EUX/C10

26.07.2024 18:34:55

Cena  
**42,8004** EURZměna  -2,49% (-1,09)

## Základní údaje

|                    |         |
|--------------------|---------|
| Symbol             | BASGC10 |
| Burza              | Eurex   |
| Měna               | EUR     |
| Typ cenného papíru | Future  |
| Podkladové aktivum | BASF SE |
| Splatnost          | 05-2025 |
| Velikost obchodu   | 100     |

## Tržní data

|                                  |                   |
|----------------------------------|-------------------|
| Nákup (částka)                   | - EUR (-)         |
| Prodej (částka)                  | - EUR (-)         |
| Otevírací cena                   | 42,8004 EUR       |
| Max                              | 42,8004 EUR       |
| Min                              | 42,8004 EUR       |
| Závěrečná cena (předchozí den)   | 43,8934 EUR       |
| Podkladové aktivum               | BASF SE           |
| Cena podkladového aktiva (datum) | 43,735 (26.07.24) |
| Cena vypořádání (datum)          | 42,80 (26.07.24)  |
| Otevřené pozice (futures)        | 0                 |

## Výkonnost a riziko

|                | 1t     | 6m     | 1r     | 3r |
|----------------|--------|--------|--------|----|
| Výkonn. (%)    | -5,70% | -3,37% | -8,02% | -  |
| Výkonn. (abs.) | -2,59  | -1,49  | -3,73  | -  |
| Beta           | -      | -      | -      | -  |
| Volatilita     | 20,48  | 27,91  | 25,69  | -  |

## Futures a opce











|                     |   |
|---------------------|---|
| Související Futures | - |
| Související Opce    | - |

Minulá výkonnost nezaručuje výkonnost budoucí.  
Zdroj: FactSet

## Ceny

|  |                          |
|--|--------------------------|
| Ø cena 5 dní   Ø objem 5 dní (ks.)     | 43,6448 EUR (0)          |
| Ø cena 30 dní   Ø objem 30 dní (ks.)   | 45,4138 EUR (0)          |
| Ø cena 100 dní   Ø objem 100 dní (ks.) | 48,5814 EUR (0)          |
| Ø cena 250 dní   Ø objem 250 dní (ks.) | 45,0385 EUR (0)          |
| YTD Max   datum                        | 53,8373 EUR (04.04.2024) |
| YTD Min   datum                        | 41,4030 EUR (22.01.2024) |
| 52týdenní max.   datum                 | 53,8373 EUR (04.04.2024) |
| 52týdenní min.   datum                 | 39,6359 EUR (25.10.2023) |

## Aktuální analýzy a prognózy

| Podkladová aktiva | Sektory   | Z trhů                |   |
|-------------------|---|-----------------------|---|
| Datum             |   | Nadpis                | Stáhnout  |
| 24.07.2024        |   | Global Equity Ratings |  |
| 12.07.2024        |   | Global Equity Ratings |  |
| 21.06.2024        |   | Global Equity Ratings |  |
| 14.06.2024        |   | Global Equity Ratings |  |
| 29.05.2024        |   | Global Equity Ratings |  |

51