

BAYER AG FUTURE (BAYG) - EUX/C13

26.07.2024 18:34:55

Cena
28,3919 EURZměna  -0,25% (-0,07)

Základní údaje

| | |
|--------------------|----------|
| Symbol | BAYGC13 |
| Burza | Eurex |
| Měna | EUR |
| Typ cenného papíru | Future |
| Podkladové aktivum | BAYER AG |
| Splatnost | 08-2025 |
| Velikost obchodu | 100 |

Tržní data

| | |
|----------------------------------|-------------------|
| Nákup (částka) | - EUR (-) |
| Prodej (částka) | - EUR (-) |
| Otevírací cena | 28,3919 EUR |
| Max | 28,3919 EUR |
| Min | 28,3919 EUR |
| Závěrečná cena (předchozí den) | 28,4619 EUR |
| Podkladové aktivum | BAYER AG |
| Cena podkladového aktiva (datum) | 27,465 (26.07.24) |
| Cena vypořádání (datum) | 28,39 (26.07.24) |
| Otevřené pozice (futures) | 0 |

Výkonnost a riziko

| | 1t | 6m | 1r | 3r |
|----------------|--------|---------|---------|----|
| Výkonn. (%) | +4,81% | -12,64% | -45,38% | - |
| Výkonn. (abs.) | +1,30 | -4,11 | -23,59 | - |
| Beta | - | - | - | - |
| Volatilita | 28,35 | 35,40 | 35,97 | - |

Futures a opce
















| | |
|---------------------|---|
| Související Futures | - |
| Související Opce | - |

Minulá výkonnost nezaručuje výkonnost budoucí.
Zdroj: FactSet

Ceny

| | |
|--|--------------------------|
| Ø cena 5 dní Ø objem 5 dní (ks.) | 28,2314 EUR (0) |
| Ø cena 30 dní Ø objem 30 dní (ks.) | 27,4980 EUR (0) |
| Ø cena 100 dní Ø objem 100 dní (ks.) | 27,7965 EUR (0) |
| Ø cena 250 dní Ø objem 250 dní (ks.) | 36,1353 EUR (0) |
| YTD Max datum | 35,7028 EUR (09.01.2024) |
| YTD Min datum | 26,5045 EUR (19.06.2024) |
| 52týdenní max. datum | 53,5828 EUR (31.07.2023) |
| 52týdenní min. datum | 26,5045 EUR (19.06.2024) |

Aktuální analýzy a prognózy

| Podkladová aktiva | Sektory | Z trhů | |
|-------------------|---|-----------------------|---|
| Datum | | Nadpis | Stáhnout |
| 23.01.2024 |   | Global Equity Ratings |  |
| 21.12.2023 |   | Global Equity Ratings |  |
| 07.12.2023 |   | Global Equity Ratings |  |
| 24.11.2023 |   | Global Equity Ratings |  |
| 27.10.2023 |   | Global Equity Ratings |  |

51