

BAYER AG FUTURE (BAYG) - EUX/C13

30.04.2024 18:39:00

Cena
28,2869 EURZměna  -0,87% (-0,25)

Základní údaje

Symbol	BAYGC13
Burza	Eurex
Měna	EUR
Typ cenného papíru	Future
Podkladové aktivum	BAYER AG
Splatnost	06-2025
Velikost obchodu	100

Tržní data

Nákup (částka)	- EUR (-)
Prodej (částka)	- EUR (-)
Otevírací cena	28,2869 EUR
Max	28,2869 EUR
Min	28,2869 EUR
Závěrečná cena (předchozí den)	28,5344 EUR
Podkladové aktivum	BAYER AG
Cena podkladového aktiva (datum)	27,63 (24.05.24)
Cena vypořádání (datum)	28,61 (24.05.24)
Otevřené pozice (futures)	0

Výkonnost a riziko

	1t	6m	1r	3r
Výkonn. (%)	+0,28%	-30,51%	-51,35%	-
Výkonn. (abs.)	+0,08	-12,42	-29,86	-
Beta	-	-	-	-
Volatilita	19,64	41,86	33,19	-

Futures a opce

Související Futures	-
Související Opce	-


















Minulá výkonnost nezaručuje výkonnost budoucí.
Zdroj: FactSet

Ceny

Ø cena 5 dní Ø objem 5 dní (ks.)	28,1295 EUR (0)
Ø cena 30 dní Ø objem 30 dní (ks.)	28,0876 EUR (0)
Ø cena 100 dní Ø objem 100 dní (ks.)	30,0619 EUR (0)
Ø cena 250 dní Ø objem 250 dní (ks.)	40,6896 EUR (0)
YTD Max datum	35,7028 EUR (09.01.2024)
YTD Min datum	26,7984 EUR (19.03.2024)
52týdenní max. datum	59,0817 EUR (05.05.2023)
52týdenní min. datum	26,7984 EUR (19.03.2024)

Aktuální analýzy a prognózy

Podkladová aktiva	Sektory	Z trhů	
Datum		Nadpis	Stáhnout
23.01.2024	 	Global Equity Ratings	
21.12.2023	 	Global Equity Ratings	
07.12.2023	 	Global Equity Ratings	
24.11.2023	 	Global Equity Ratings	
27.10.2023	 	Global Equity Ratings	

51