

BEIERSDORF AG FUTURE (BEIG) - EUX/C1

18.06.2024 18:49:49

Cena
142,0971 EURZměna  -2,82% (-4,12)

Základní údaje

Symbol	BEIGC1
Burza	Eurex
Měna	EUR
Typ cenného papíru	Future
Podkladové aktivum	BEIERSDORF AG
Splatnost	06-2024
Velikost obchodu	100

Tržní data

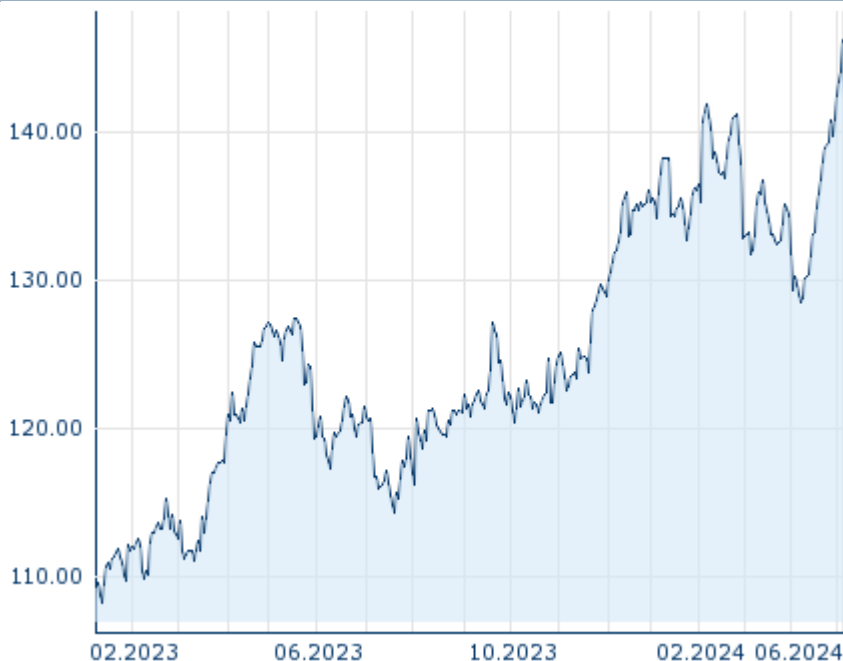
Nákup (částka)	- EUR (-)
Prodej (částka)	- EUR (-)
Otevírací cena	142,0971 EUR
Max	142,0971 EUR
Min	142,0971 EUR
Závěrečná cena (předchozí den)	146,2147 EUR
Podkladové aktivum	BEIERSDORF AG
Cena podkladového aktiva (datum)	142,05 (18.06.24)
Cena vypořádání (datum)	142,10 (18.06.24)
Otevřené pozice (futures)	0

Výkonnost a riziko

	1t	6m	1r	3r
Výkonn. (%)	-	+5,52%	+17,87%	-
Výkonn. (abs.)	-	+7,43	+21,55	-
Beta	-	-	-	-
Volatilita	-	16,51	15,31	-

Futures a opce
















Související Futures	-
Související Opce	-

Minulá výkonnost nezaručuje výkonnost budoucí.
Zdroj: FactSet

Ceny

Ø cena 5 dní Ø objem 5 dní (ks.)	- EUR (-)
Ø cena 30 dní Ø objem 30 dní (ks.)	- EUR (-)
Ø cena 100 dní Ø objem 100 dní (ks.)	136,0430 EUR (0)
Ø cena 250 dní Ø objem 250 dní (ks.)	128,3751 EUR (9)
YTD Max datum	146,2147 EUR (17.06.2024)
YTD Min datum	128,5277 EUR (09.04.2024)
52týdenní max. datum	146,2147 EUR (17.06.2024)
52týdenní min. datum	114,3113 EUR (20.07.2023)

Aktuální analýzy a prognózy

Podkladová aktiva	Sektory	Z trhů	
Datum		Nadpis	Stáhnout
14.06.2024	 	Global Equity Ratings	
29.05.2024	 	Global Equity Ratings	
26.04.2024	 	Global Equity Ratings	
03.04.2024	 	Global Equity Ratings	
13.03.2024	 	Global Equity Ratings	

51