

## BASF SE FUTURE (BASG) - EUX/C11

11.07.2024 19:04:05

Cena  
**43,1856** EURZměna  1,05% (0,45)

## Základní údaje

Symbol	BASGC11
Burza	Eurex
Měna	EUR
Typ cenného papíru	Future
Podkladové aktivum	BASF SE
Splatnost	05-2025
Velikost obchodu	100

## Tržní data

Nákup (částka)	- EUR (-)
Prodej (částka)	- EUR (-)
Otevírací cena	43,1856 EUR
Max	43,1856 EUR
Min	43,1856 EUR
Závěrečná cena (předchozí den)	42,7354 EUR
Podkladové aktivum	BASF SE
Cena podkladového aktiva (datum)	44,115 (11.07.24)
Cena vypořádání (datum)	43,19 (11.07.24)
Otevřené pozice (futures)	0

## Výkonnost a riziko

	6m	1r	3r
Výkonn. (%)	-1,72%	+11,59%	-
Výkonn. (abs.)	-0,82	+4,84	-
Beta	-	-	-
Volatilita	27,33	25,93	-

## Futures a opce






Související Futures	-
Související Opce	-

Minulá výkonnost nezaručuje výkonnost budoucí.  
Zdroj: FactSet

## Ceny

Ø cena 5 dní   Ø objem 5 dní (ks.)	46,5655 EUR (0)
Ø cena 30 dní   Ø objem 30 dní (ks.)	- EUR (-)
Ø cena 100 dní   Ø objem 100 dní (ks.)	48,1438 EUR (0)
Ø cena 250 dní   Ø objem 250 dní (ks.)	45,3001 EUR (0)
YTD Max   datum	53,9934 EUR (04.04.2024)
YTD Min   datum	41,5137 EUR (22.01.2024)
52týdenní max.   datum	53,9934 EUR (04.04.2024)
52týdenní min.   datum	39,7780 EUR (25.10.2023)

## Současné analýzy

Podkladová aktiva	Sektory	Z trhů	
Datum		Nadpis	Stáhnout
21.06.2024	 	Global Equity Ratings	
14.06.2024	 	Global Equity Ratings	
29.05.2024	 	Global Equity Ratings	
26.04.2024	 	Global Equity Ratings	
03.04.2024	 	Global Equity Ratings	

51