

## BASF SE FUTURE (BASG) - EUX/C12

30.04.2024 18:39:00

Cena  
**50,9171** EURZměna  0,21% (0,10)

## Základní údaje

Symbol	BASGC12
Burza	Eurex
Měna	EUR
Typ cenného papíru	Future
Podkladové aktivum	BASF SE
Splatnost	04-2025
Velikost obchodu	100

## Tržní data

Nákup (částka)	- EUR (-)
Prodej (částka)	- EUR (-)
Otevírací cena	50,9171 EUR
Max	50,9171 EUR
Min	50,9171 EUR
Závěrečná cena (předchozí den)	50,8127 EUR
Podkladové aktivum	BASF SE
Cena podkladového aktiva (datum)	- (-)
Cena vypořádání (datum)	- (-)
Otevřené pozice (futures)	-

## Výkonnost a riziko

	1t	6m	1r	3r
Výkonn. (%)	+1,54%	+24,29%	+4,82%	-
Výkonn. (abs.)	+0,77	+9,95	+2,34	-
Beta	-	-	-	-
Volatilita	11,70	23,32	25,16	-

## Futures a opce










Související Futures	-
Související Opce	-

Minulá výkonnost nezaručuje výkonnost budoucí.  
Zdroj: FactSet

## Ceny

Ø cena 5 dní   Ø objem 5 dní (ks.)	50,5561 EUR (0)
Ø cena 30 dní   Ø objem 30 dní (ks.)	51,2568 EUR (0)
Ø cena 100 dní   Ø objem 100 dní (ks.)	47,0460 EUR (0)
Ø cena 250 dní   Ø objem 250 dní (ks.)	45,3576 EUR (0)
YTD Max   datum	54,1121 EUR (04.04.2024)
YTD Min   datum	41,5964 EUR (22.01.2024)
52týdenní max.   datum	54,1121 EUR (04.04.2024)
52týdenní min.   datum	39,8897 EUR (25.10.2023)

## Aktuální analýzy a prognózy

Podkladová aktiva	Sektory	Z trhů	
Datum		Nadpis	Stáhnout
26.04.2024	 	Global Equity Ratings	
03.04.2024	 	Global Equity Ratings	
13.03.2024	 	Global Equity Ratings	
22.02.2024	 	Global Equity Ratings	
14.02.2024	 	Global Equity Ratings	

51