

## ALIBABA GROUP HOLDING LTD. FUTURE (BABF) - EUX/C11

30.08.2024 18:36:16

Cena  
**85,4393** USDZměna  2,01% (1,68)

## Základní údaje

Symbol	BABFC11
Burza	Eurex
Měna	USD
Typ cenného papíru	Future
Podkladové aktivum	ALIBABA GROUP HOLDING LTD. SP. ADR
Splatnost	07-2025
Velikost obchodu	100

## Tržní data

Nákup (částka)	- USD (-)
Prodej (částka)	- USD (-)
Otevírací cena	85,4393 USD
Max	85,4393 USD
Min	85,4393 USD
Závěrečná cena (předchozí den)	83,7584 USD
Podkladové aktivum	ALIBABA GROUP HOLDING LTD. SP. ADR
Cena podkladového aktiva (datum)	83,34 (30.08.24)
Cena vypořádání (datum)	85,44 (30.08.24)
Otevřené pozice (futures)	0

## Výkonnost a riziko

	6m	1r	3r
Výkonn. (%)	+11,32%	-13,38%	-
Výkonn. (abs.)	+8,69	-13,20	-
Beta	-	-	-
Volatilita	38,66	36,33	-

## Futures a opce
















Související Futures	-
Související Opce	-

Minulá výkonnost nezaručuje výkonnost budoucí.  
Zdroj: FactSet

## Ceny

Ø cena 5 dní   Ø objem 5 dní (ks.)	83,7964 USD (0)
Ø cena 30 dní   Ø objem 30 dní (ks.)	82,2121 USD (0)
Ø cena 100 dní   Ø objem 100 dní (ks.)	79,8365 USD (0)
Ø cena 250 dní   Ø objem 250 dní (ks.)	80,5326 USD (0)
YTD Max   datum	88,0115 USD (23.08.2024)
YTD Min   datum	70,4998 USD (19.01.2024)
52týdenní max.   datum	100,1583 USD (01.09.2023)
52týdenní min.   datum	70,4998 USD (19.01.2024)

## Současné analýzy

Podkladová aktiva	Sektory		
Datum		Nadpis	Stáhnout
12.08.2024	 	Global Equity Ratings	
24.07.2024	 	Global Equity Ratings	
12.07.2024	 	Global Equity Ratings	
21.06.2024	 	Global Equity Ratings	
14.06.2024	 	Global Equity Ratings	

51