

ALIBABA GROUP HOLDING LTD. FUTURE (BABF) - EUX/C11

26.07.2024 18:34:54

Cena
78,3997 USDZměna  0,22% (0,17)

Základní údaje

Symbol	BABFC11
Burza	Eurex
Měna	USD
Typ cenného papíru	Future
Podkladové aktivum	ALIBABA GROUP HOLDING LTD. SP. ADR
Splatnost	06-2025
Velikost obchodu	100

Tržní data

Nákup (částka)	- USD (-)
Prodej (částka)	- USD (-)
Otevírací cena	78,3997 USD
Max	78,3997 USD
Min	78,3997 USD
Závěrečná cena (předchozí den)	78,2282 USD
Podkladové aktivum	ALIBABA GROUP HOLDING LTD. SP. ADR
Cena podkladového aktiva (datum)	76,53 (26.07.24)
Cena vypořádání (datum)	78,40 (26.07.24)
Otevřené pozice (futures)	0

Výkonnost a riziko

	6m	1r	3r
Výkonn. (%)	+0,47%	-23,32%	-
Výkonn. (abs.)	+0,36	-23,84	-
Beta	-	-	-
Volatilita	38,57	37,34	-

Futures a opce

Související Futures	-
Související Opce	-















51

Minulá výkonnost nezaručuje výkonnost budoucí.
Zdroj: FactSet

Ceny

Ø cena 5 dní Ø objem 5 dní (ks.)	78,6656 USD (0)
Ø cena 30 dní Ø objem 30 dní (ks.)	78,5424 USD (0)
Ø cena 100 dní Ø objem 100 dní (ks.)	76,7514 USD (0)
Ø cena 250 dní Ø objem 250 dní (ks.)	82,3009 USD (0)
YTD Max datum	84,4650 USD (06.05.2024)
YTD Min datum	70,4998 USD (19.01.2024)
52týdenní max. datum	107,0462 USD (31.07.2023)
52týdenní min. datum	70,4998 USD (19.01.2024)

Současné analýzy

Podkladová aktiva	Sektory		
Datum		Nadpis	Stáhnout
24.07.2024	 	Global Equity Ratings	
12.07.2024	 	Global Equity Ratings	
21.06.2024	 	Global Equity Ratings	
14.06.2024	 	Global Equity Ratings	
29.05.2024	 	Global Equity Ratings	