

## ALIBABA GROUP HOLDING LTD. FUTURE (BABF) - EUX/C11

26.07.2024 18:34:54

Cena  
**78,3997** USDZměna  0,22% (0,17)

## Základní údaje

Symbol	BABFC11
Burza	Eurex
Měna	USD
Typ cenného papíru	Future
Podkladové aktivum	ALIBABA GROUP HOLDING LTD. SP. ADR
Splatnost	06-2025
Velikost obchodu	100

## Tržní data

Nákup (částka)	- USD (-)
Prodej (částka)	- USD (-)
Otevírací cena	78,3997 USD
Max	78,3997 USD
Min	78,3997 USD
Závěrečná cena (předchozí den)	78,2282 USD
Podkladové aktivum	ALIBABA GROUP HOLDING LTD. SP. ADR
Cena podkladového aktiva (datum)	76,53 (26.07.24)
Cena vypořádání (datum)	78,40 (26.07.24)
Otevřené pozice (futures)	0

## Výkonnost a riziko

	1t	6m	1r	3r
Výkonn. (%)	+0,96%	+0,47%	-23,32%	-
Výkonn. (abs.)	+0,74	+0,36	-23,84	-
Beta	-	-	-	-
Volatilita	8,73	38,57	37,34	-

## Futures a opce

Související Futures	-
Související Opce	-















51

Minulá výkonnost nezaručuje výkonnost budoucí.  
Zdroj: FactSet

## Ceny

Ø cena 5 dní   Ø objem 5 dní (ks.)	78,6656 USD (0)
Ø cena 30 dní   Ø objem 30 dní (ks.)	78,5424 USD (0)
Ø cena 100 dní   Ø objem 100 dní (ks.)	76,7514 USD (0)
Ø cena 250 dní   Ø objem 250 dní (ks.)	82,3009 USD (0)
YTD Max   datum	84,4650 USD (06.05.2024)
YTD Min   datum	70,4998 USD (19.01.2024)
52týdenní max.   datum	107,0462 USD (31.07.2023)
52týdenní min.   datum	70,4998 USD (19.01.2024)

## Aktuální analýzy a prognózy

Podkladová aktiva	Sektory		
Datum	Nadpis		Stáhnout
24.07.2024	  Global Equity Ratings		
12.07.2024	  Global Equity Ratings		
21.06.2024	  Global Equity Ratings		
14.06.2024	  Global Equity Ratings		
29.05.2024	  Global Equity Ratings		