

ALIBABA GROUP HOLDING LTD. FUTURE (BABF) - EUX/C1

10.09.2024 18:39:05

Cena
83,33 USDZměna  2,77% (2,25)

Základní údaje

Symbol	BABFC1
Burza	Eurex
Měna	USD
Typ cenného papíru	Future
Podkladové aktivum	ALIBABA GROUP HOLDING LTD. SP. ADR
Splatnost	09-2024
Velikost obchodu	100

Tržní data

Nákup (částka)	- USD (-)
Prodej (částka)	- USD (-)
Otevírací cena	83,33 USD
Max	83,33 USD
Min	83,33 USD
Závěrečná cena (předchozí den)	81,0811 USD
Podkladové aktivum	ALIBABA GROUP HOLDING LTD. SP. ADR
Cena podkladového aktiva (datum)	83,80 (10.09.24)
Cena vypořádání (datum)	83,33 (10.09.24)
Otevřené pozice (futures)	0

Výkonnost a riziko

	1t	6m	1r	3r
Výkonn. (%)	+0,96%	+14,05%	-7,22%	-
Výkonn. (abs.)	+0,79	+10,26	-6,48	-
Beta	-	-	-	-
Volatilita	27,20	36,31	35,44	-

Futures a opce











Související Futures	-
Související Opce	-

Minulá výkonnost nezaručuje výkonnost budoucí.
Zdroj: FactSet

Ceny

Ø cena 5 dní Ø objem 5 dní (ks.)	82,25 USD (0)
Ø cena 30 dní Ø objem 30 dní (ks.)	81,23 USD (0)
Ø cena 100 dní Ø objem 100 dní (ks.)	79,01 USD (0)
Ø cena 250 dní Ø objem 250 dní (ks.)	77,35 USD (0)
YTD Max datum	85,78 USD (23.08.2024)
YTD Min datum	67,00 USD (19.01.2024)
52týdenní max. datum	88,73 USD (12.09.2023)
52týdenní min. datum	67,00 USD (19.01.2024)

Aktuální analýzy a prognózy

Podkladová aktiva	Sektory		
Datum		Nadpis	Stáhnout
05.09.2024		Global Equity Ratings	
12.08.2024		Global Equity Ratings	
24.07.2024		Global Equity Ratings	
12.07.2024		Global Equity Ratings	
21.06.2024		Global Equity Ratings	

51