

ALIBABA GROUP HOLDING LTD. FUTURE (BABF) - EUX/C1

26.07.2024 18:34:54

Cena
76,1227 USDZměna  0,21% (0,16)

Základní údaje

Symbol	BABFC1
Burza	Eurex
Měna	USD
Typ cenného papíru	Future
Podkladové aktivum	ALIBABA GROUP HOLDING LTD. SP. ADR
Splatnost	08-2024
Velikost obchodu	100

Tržní data

Nákup (částka)	- USD (-)
Prodej (částka)	- USD (-)
Otevírací cena	76,1227 USD
Max	76,1227 USD
Min	76,1227 USD
Závěrečná cena (předchozí den)	75,9622 USD
Podkladové aktivum	ALIBABA GROUP HOLDING LTD. SP. ADR
Cena podkladového aktiva (datum)	76,53 (26.07.24)
Cena vypořádání (datum)	76,12 (26.07.24)
Otevřené pozice (futures)	0

Výkonnost a riziko

	6m	1r	3r
Výkonn. (%)	+1,85%	-21,87%	-
Výkonn. (abs.)	+1,38	-21,30	-
Beta	-	-	-
Volatilita	38,27	37,13	-

Futures a opce

Související Futures	-
Související Opce	-















51

Minulá výkonnost nezaručuje výkonnost budoucí.
Zdroj: FactSet

Ceny

Ø cena 5 dní Ø objem 5 dní (ks.)	76,3637 USD (0)
Ø cena 30 dní Ø objem 30 dní (ks.)	76,2159 USD (0)
Ø cena 100 dní Ø objem 100 dní (ks.)	74,3583 USD (0)
Ø cena 250 dní Ø objem 250 dní (ks.)	79,0319 USD (0)
YTD Max datum	81,6520 USD (06.05.2024)
YTD Min datum	67,0000 USD (19.01.2024)
52týdenní max. datum	102,0333 USD (31.07.2023)
52týdenní min. datum	67,0000 USD (19.01.2024)

Současné analýzy

Podkladová aktiva	Sektory		
Datum		Nadpis	Stáhnout
24.07.2024	 	Global Equity Ratings	
12.07.2024	 	Global Equity Ratings	
21.06.2024	 	Global Equity Ratings	
14.06.2024	 	Global Equity Ratings	
29.05.2024	 	Global Equity Ratings	