

ALIBABA GROUP HOLDING LTD. FUTURE (BABF) - EUX/C12

26.07.2024 18:34:54

Cena
78,6594 USDZměna  0,22% (0,17)

Základní údaje

Symbol	BABFC12
Burza	Eurex
Měna	USD
Typ cenného papíru	Future
Podkladové aktivum	ALIBABA GROUP HOLDING LTD. SP. ADR
Splatnost	07-2025
Velikost obchodu	100

Tržní data

Nákup (částka)	- USD (-)
Prodej (částka)	- USD (-)
Otevírací cena	78,6594 USD
Max	78,6594 USD
Min	78,6594 USD
Závěrečná cena (předchozí den)	78,4872 USD
Podkladové aktivum	ALIBABA GROUP HOLDING LTD. SP. ADR
Cena podkladového aktiva (datum)	76,53 (26.07.24)
Cena vypořádání (datum)	78,66 (26.07.24)
Otevřené pozice (futures)	0

Výkonnost a riziko

	1t	6m	1r	3r
Výkonn. (%)	+0,85%	+1,76%	-23,38%	-
Výkonn. (abs.)	+0,67	+1,36	-24,01	-
Beta	-	-	-	-
Volatilita	8,73	38,63	37,37	-

Futures a opce

Související Futures	-
Související Opce	-










51

Minulá výkonnost nezaručuje výkonnost budoucí.
Zdroj: FactSet

Ceny

Ø cena 5 dní Ø objem 5 dní (ks.)	78,9281 USD (0)
Ø cena 30 dní Ø objem 30 dní (ks.)	78,8459 USD (0)
Ø cena 100 dní Ø objem 100 dní (ks.)	77,0491 USD (0)
Ø cena 250 dní Ø objem 250 dní (ks.)	82,5461 USD (0)
YTD Max datum	84,7737 USD (06.05.2024)
YTD Min datum	70,3333 USD (22.01.2024)
52týdenní max. datum	107,5011 USD (31.07.2023)
52týdenní min. datum	70,3333 USD (22.01.2024)

Aktuální analýzy a prognózy

Podkladová aktiva	Sektory		
Datum		Nadpis	Stáhnout
24.07.2024		Global Equity Ratings	
12.07.2024		Global Equity Ratings	
21.06.2024		Global Equity Ratings	
14.06.2024		Global Equity Ratings	
29.05.2024		Global Equity Ratings	