

ALIBABA GROUP HOLDING LTD. FUTURE (BABF) - EUX/C13

26.07.2024 18:34:54

Cena
78,9194 USDZměna  0,22% (0,17)

Základní údaje

Symbol	BABFC13
Burza	Eurex
Měna	USD
Typ cenného papíru	Future
Podkladové aktivum	ALIBABA GROUP HOLDING LTD. SP. ADR
Splatnost	08-2025
Velikost obchodu	100

Tržní data

Nákup (částka)	- USD (-)
Prodej (částka)	- USD (-)
Otevírací cena	78,9194 USD
Max	78,9194 USD
Min	78,9194 USD
Závěrečná cena (předchozí den)	78,7467 USD
Podkladové aktivum	ALIBABA GROUP HOLDING LTD. SP. ADR
Cena podkladového aktiva (datum)	76,53 (26.07.24)
Cena vypořádání (datum)	78,92 (26.07.24)
Otevřené pozice (futures)	0

Výkonnost a riziko

	1t	6m	1r	3r
Výkonn. (%)	+0,84%	+1,68%	-23,43%	-
Výkonn. (abs.)	+0,66	+1,31	-24,15	-
Beta	-	-	-	-
Volatilita	18,44	41,87	38,38	-

Futures a opce

Související Futures	-
Související Opce	-














Minulá výkonnost nezaručuje výkonnost budoucí.
Zdroj: FactSet

Ceny

Ø cena 5 dní Ø objem 5 dní (ks.)	79,4262 USD (0)
Ø cena 30 dní Ø objem 30 dní (ks.)	79,2120 USD (0)
Ø cena 100 dní Ø objem 100 dní (ks.)	77,4318 USD (0)
Ø cena 250 dní Ø objem 250 dní (ks.)	82,8458 USD (0)
YTD Max datum	85,1029 USD (06.05.2024)
YTD Min datum	70,0392 USD (19.01.2024)
52týdenní max. datum	107,9347 USD (31.07.2023)
52týdenní min. datum	70,0392 USD (19.01.2024)

Aktuální analýzy a prognózy

Podkladová aktiva	Sektory		
Datum		Nadpis	Stáhnout
24.07.2024	 	Global Equity Ratings	
12.07.2024	 	Global Equity Ratings	
21.06.2024	 	Global Equity Ratings	
14.06.2024	 	Global Equity Ratings	
29.05.2024	 	Global Equity Ratings	

51