

## ALIBABA GROUP HOLDING LTD. FUTURE (BABF) - EUX/C10

26.07.2024 18:34:54

Cena  
**78,0663** USDZměna  0,22% (0,17)

## Základní údaje

Symbol	BABFC10
Burza	Eurex
Měna	USD
Typ cenného papíru	Future
Podkladové aktivum	ALIBABA GROUP HOLDING LTD. SP. ADR
Splatnost	05-2025
Velikost obchodu	100

## Tržní data

Nákup (částka)	- USD (-)
Prodej (částka)	- USD (-)
Otevírací cena	78,0663 USD
Max	78,0663 USD
Min	78,0663 USD
Závěrečná cena (předchozí den)	77,8959 USD
Podkladové aktivum	ALIBABA GROUP HOLDING LTD. SP. ADR
Cena podkladového aktiva (datum)	76,53 (26.07.24)
Cena vypořádání (datum)	78,07 (26.07.24)
Otevřené pozice (futures)	0

## Výkonnost a riziko

	6m	1r	3r
Výkonn. (%)	+0,47%	-23,24%	-
Výkonn. (abs.)	+0,37	-23,64	-
Beta	-	-	-
Volatilita	35,86	36,28	-

## Futures a opce

Související Futures	-
Související Opce	-




















51

Minulá výkonnost nezaručuje výkonnost budoucí.  
Zdroj: FactSet

## Ceny

Ø cena 5 dní   Ø objem 5 dní (ks.)	78,3291 USD (0)
Ø cena 30 dní   Ø objem 30 dní (ks.)	78,0703 USD (0)
Ø cena 100 dní   Ø objem 100 dní (ks.)	76,6477 USD (0)
Ø cena 250 dní   Ø objem 250 dní (ks.)	81,9412 USD (0)
YTD Max   datum	84,1410 USD (06.05.2024)
YTD Min   datum	70,2497 USD (19.01.2024)
52týdenní max.   datum	106,4775 USD (31.07.2023)
52týdenní min.   datum	70,2497 USD (19.01.2024)

## Současné analýzy

Podkladová aktiva	Sektory		
Datum		Nadpis	Stáhnout
24.07.2024	  	Global Equity Ratings	
12.07.2024	  	Global Equity Ratings	
21.06.2024	  	Global Equity Ratings	
14.06.2024	  	Global Equity Ratings	
29.05.2024	  	Global Equity Ratings	