

ANDRITZ AG FUTURE (ANDF) - EUX/C13

18.10.2024 19:07:01

Cena
60,6946 EURZměna  -0,28% (-0,17)

Základní údaje

Symbol	ANDFC13
Burza	Eurex
Měna	EUR
Typ cenného papíru	Future
Podkladové aktivum	ANDRITZ AG
Splatnost	12-2025
Velikost obchodu	100

Tržní data

Nákup (částka)	- EUR (-)
Prodej (částka)	- EUR (-)
Otevírací cena	60,6946 EUR
Max	60,6946 EUR
Min	60,6946 EUR
Závěrečná cena (předchozí den)	60,864 EUR
Podkladové aktivum	ANDRITZ AG
Cena podkladového aktiva (datum)	60,90 (18.10.24)
Cena vypořádání (datum)	60,93 (18.10.24)
Otevřené pozice (futures)	0

Výkonnost a riziko

	6m	1r	3r
Výkonn. (%)	+6,09%	+36,67%	-
Výkonn. (abs.)	+3,49	+16,29	-
Beta	-	-	-
Volatilita	32,20	28,30	-

Futures a opce









Související Futures	-
Související Opce	-

Minulá výkonnost nezaručuje výkonnost budoucí.
Zdroj: FactSet

Ceny

Ø cena 5 dní Ø objem 5 dní (ks.)	61,2135 EUR (0)
Ø cena 30 dní Ø objem 30 dní (ks.)	62,4446 EUR (0)
Ø cena 100 dní Ø objem 100 dní (ks.)	59,0955 EUR (0)
Ø cena 250 dní Ø objem 250 dní (ks.)	56,3939 EUR (0)
YTD Max datum	65,0704 EUR (26.09.2024)
YTD Min datum	51,2382 EUR (26.04.2024)
52týdenní max. datum	65,0704 EUR (26.09.2024)
52týdenní min. datum	42,4340 EUR (27.10.2023)

Současné analýzy

Sektory	Z trhů		
Datum		Nadpis	Stáhnout
27.09.2024	  	Global Equity Ratings	
11.09.2024	  	Global Equity Ratings	
05.09.2024	  	Global Equity Ratings	
12.08.2024	  	Global Equity Ratings	
24.07.2024	  	Global Equity Ratings	

51