

## ANDRITZ AG FUTURE (ANDF) - EUX/C13

06.05.2024 18:29:18

Cena  
**52,9686** EURZměna  1,44% (0,75)

## Základní údaje

Symbol	ANDFC13
Burza	Eurex
Měna	EUR
Typ cenného papíru	Future
Podkladové aktivum	ANDRITZ AG
Splatnost	05-2025
Velikost obchodu	100

## Tržní data

Nákup (částka)	- EUR (-)
Prodej (částka)	- EUR (-)
Otevírací cena	52,9686 EUR
Max	52,9686 EUR
Min	52,9686 EUR
Závěrečná cena (předchozí den)	52,2168 EUR
Podkladové aktivum	ANDRITZ AG
Cena podkladového aktiva (datum)	53,00 (06.05.24)
Cena vypořádání (datum)	52,97 (06.05.24)
Otevřené pozice (futures)	0

## Výkonnost a riziko

	6m	1r	3r
Výkonn. (%)	+8,23%	-12,47%	-
Výkonn. (abs.)	+3,97	-7,44	-
Beta	-	-	-
Volatilita	23,39	25,67	-

## Futures a opce

Související Futures	-
Související Opce	-













Minulá výkonnost nezaručuje výkonnost budoucí.  
Zdroj: FactSet

## Ceny

Ø cena 5 dní   Ø objem 5 dní (ks.)	51,7676 EUR (0)
Ø cena 30 dní   Ø objem 30 dní (ks.)	56,1895 EUR (0)
Ø cena 100 dní   Ø objem 100 dní (ks.)	56,5757 EUR (0)
Ø cena 250 dní   Ø objem 250 dní (ks.)	52,1169 EUR (0)
YTD Max   datum	61,0113 EUR (16.02.2024)
YTD Min   datum	51,2382 EUR (26.04.2024)
52týdenní max.   datum	61,0113 EUR (16.02.2024)
52týdenní min.   datum	42,4340 EUR (27.10.2023)

## Současné analýzy

Sektory	Z trhu		
Datum		Nadpis	Stáhnout
26.04.2024		Global Equity Ratings	
03.04.2024		Global Equity Ratings	
13.03.2024		Global Equity Ratings	
22.02.2024		Global Equity Ratings	
14.02.2024		Global Equity Ratings	

51