

ARGENX SE FUTURE (ARGF) - EUX/C13

21.06.2024 19:16:55

Cena
386,1153 EURZměna  3,64% (13,57)

Základní údaje

Symbol	ARGFC13
Burza	Eurex
Měna	EUR
Typ cenného papíru	Future
Podkladové aktivum	ARGENX SE
Splatnost	07-2025
Velikost obchodu	100

Tržní data

Nákup (částka)	- EUR (-)
Prodej (částka)	- EUR (-)
Otevírací cena	386,1153 EUR
Max	386,1153 EUR
Min	386,1153 EUR
Závěrečná cena (předchozí den)	372,5458 EUR
Podkladové aktivum	ARGENX SE
Cena podkladového aktiva (datum)	408,60 (28.06.24)
Cena vypořádání (datum)	425,16 (28.06.24)
Otevřené pozice (futures)	0

Výkonnost a riziko

	6m	1r	3r
Výkonn. (%)	+24,43%	+3,33%	-
Výkonn. (abs.)	+75,81	+12,44	-
Beta	-	-	-
Volatilita	37,48	55,87	-

Futures a opce











Související Futures	-
Související Opce	-

Minulá výkonnost nezaručuje výkonnost budoucí.
Zdroj: FactSet

Ceny

Ø cena 5 dní Ø objem 5 dní (ks.)	373,0370 EUR (0)
Ø cena 30 dní Ø objem 30 dní (ks.)	- EUR (-)
Ø cena 100 dní Ø objem 100 dní (ks.)	371,1459 EUR (0)
Ø cena 250 dní Ø objem 250 dní (ks.)	423,0397 EUR (0)
YTD Max datum	392,3496 EUR (23.02.2024)
YTD Min datum	339,4551 EUR (20.03.2024)
52týdenní max. datum	512,9644 EUR (18.09.2023)
52týdenní min. datum	310,3096 EUR (21.12.2023)

Současné analýzy

Sektory	Z trhů		
Datum		Nadpis	Stáhnout
21.06.2024		Global Equity Ratings	
14.06.2024		Global Equity Ratings	
29.05.2024		Global Equity Ratings	
26.04.2024		Global Equity Ratings	
03.04.2024		Global Equity Ratings	

51