

## ARGENX SE FUTURE (ARGF) - EUX/C10

21.06.2024 19:16:55

Cena  
**382,7494** EURZměna  3,64% (13,45)

## Základní údaje

Symbol	ARGFC10
Burza	Eurex
Měna	EUR
Typ cenného papíru	Future
Podkladové aktivum	ARGENX SE
Splatnost	04-2025
Velikost obchodu	100

## Tržní data

Nákup (částka)	- EUR (-)
Prodej (částka)	- EUR (-)
Otevírací cena	382,7494 EUR
Max	382,7494 EUR
Min	382,7494 EUR
Závěrečná cena (předchozí den)	369,3001 EUR
Podkladové aktivum	ARGENX SE
Cena podkladového aktiva (datum)	408,60 (28.06.24)
Cena vypořádání (datum)	421,46 (28.06.24)
Otevřené pozice (futures)	0

## Výkonnost a riziko

	6m	1r	3r
Výkonn. (%)	+24,09%	+3,44%	-
Výkonn. (abs.)	+74,30	+12,71	-
Beta	-	-	-
Volatilita	36,76	55,56	-

## Futures a opce

Související Futures	-
Související Opce	-









Minulá výkonnost nezaručuje výkonnost budoucí.  
Zdroj: FactSet

## Ceny

Ø cena 5 dní   Ø objem 5 dní (ks.)	369,7842 EUR (0)
Ø cena 30 dní   Ø objem 30 dní (ks.)	- EUR (-)
Ø cena 100 dní   Ø objem 100 dní (ks.)	368,0776 EUR (0)
Ø cena 250 dní   Ø objem 250 dní (ks.)	419,2613 EUR (0)
YTD Max   datum	389,4558 EUR (23.02.2024)
YTD Min   datum	336,9359 EUR (20.03.2024)
52týdenní max.   datum	507,2852 EUR (11.09.2023)
52týdenní min.   datum	308,4516 EUR (21.12.2023)

## Současné analýzy

Sektory	Z trhů		
Datum		Nadpis	Stáhnout
21.06.2024	 	Global Equity Ratings	
14.06.2024	 	Global Equity Ratings	
29.05.2024	 	Global Equity Ratings	
26.04.2024	 	Global Equity Ratings	
03.04.2024	 	Global Equity Ratings	

51