

## VONOVIA SE FUTURE (ANNG) - EUX/C1

12.07.2024 18:57:47

Cena  
**29,0325** EURZměna  -0,63% (-0,18)

## Základní údaje

|                    |            |
|--------------------|------------|
| Symbol             | ANNGC1     |
| Burza              | Eurex      |
| Měna               | EUR        |
| Typ cenného papíru | Future     |
| Podkladové aktivum | VONOVIA SE |
| Splatnost          | 07-2024    |
| Velikost obchodu   | 100        |

## Tržní data

|                                  |                  |
|----------------------------------|------------------|
| Nákup (částka)                   | - EUR (-)        |
| Prodej (částka)                  | - EUR (-)        |
| Otevírací cena                   | 29,0325 EUR      |
| Max                              | 29,0325 EUR      |
| Min                              | 29,0325 EUR      |
| Závěrečná cena (předchozí den)   | 29,2158 EUR      |
| Podkladové aktivum               | VONOVIA SE       |
| Cena podkladového aktiva (datum) | 29,01 (12.07.24) |
| Cena vypořádání (datum)          | 29,03 (12.07.24) |
| Otevřené pozice (futures)        | 0                |

## Výkonnost a riziko

|                | 6m     | 1r      | 3r |
|----------------|--------|---------|----|
| Výkonn. (%)    | +4,58% | +50,10% | -  |
| Výkonn. (abs.) | +1,27  | +9,69   | -  |
| Beta           | -      | -       | -  |
| Volatilita     | 39,06  | 38,22   | -  |

## Futures a opce

|                     |   |
|---------------------|---|
| Související Futures | - |
| Související Opce    | - |

51












Minulá výkonnost nezaručuje výkonnost budoucí.  
Zdroj: FactSet

## Ceny

|  |                          |
|--|--------------------------|
| Ø cena 5 dní   Ø objem 5 dní (ks.)     | - EUR (-)                |
| Ø cena 30 dní   Ø objem 30 dní (ks.)   | 26,7903 EUR (0)          |
| Ø cena 100 dní   Ø objem 100 dní (ks.) | 25,9937 EUR (37)         |
| Ø cena 250 dní   Ø objem 250 dní (ks.) | 24,6359 EUR (56)         |
| YTD Max   datum                        | 29,0999 EUR (31.01.2024) |
| YTD Min   datum                        | 23,9900 EUR (15.03.2024) |
| 52týdenní max.   datum                 | 29,0999 EUR (31.01.2024) |
| 52týdenní min.   datum                 | 18,9923 EUR (17.07.2023) |

## Současné analýzy

| Sektory    | Z trhů  |                       |   |
|------------|---|-----------------------|---|
| Datum      |   | Nadpis                | Stáhnout  |
| 12.07.2024 |  | Global Equity Ratings |  |
| 21.06.2024 |  | Global Equity Ratings |  |
| 14.06.2024 |  | Global Equity Ratings |  |
| 29.05.2024 |  | Global Equity Ratings |  |
| 26.04.2024 |  | Global Equity Ratings |  |