

AMGEN INC. FUTURE (AMGF) - EUX/C11

03.05.2024 18:32:38

Cena
321,0502 USDZměna  14,41% (40,42)

Základní údaje

Symbol	AMGFC11
Burza	Eurex
Měna	USD
Typ cenného papíru	Future
Podkladové aktivum	AMGEN INC.
Splatnost	03-2025
Velikost obchodu	100

Tržní data

Nákup (částka)	- USD (-)
Prodej (částka)	- USD (-)
Otevírací cena	321,0502 USD
Max	321,0502 USD
Min	321,0502 USD
Závěrečná cena (předchozí den)	280,626 USD
Podkladové aktivum	AMGEN INC.
Cena podkladového aktiva (datum)	311,29 (03.05.24)
Cena vypořádání (datum)	321,05 (03.05.24)
Otevřené pozice (futures)	0

Výkonnost a riziko

	1t	6m	1r	3r
Výkonn. (%)	+17,15%	+16,51%	+36,60%	-
Výkonn. (abs.)	+47,01	+45,50	+86,03	-
Beta	-	-	-	-
Volatilita	119,22	28,36	26,01	-

Futures a opce
















Související Futures	-
Související Opce	-

Minulá výkonnost nezaručuje výkonnost budoucí.
Zdroj: FactSet

Ceny

Ø cena 5 dní Ø objem 5 dní (ks.)	286,1196 USD (0)
Ø cena 30 dní Ø objem 30 dní (ks.)	277,8899 USD (0)
Ø cena 100 dní Ø objem 100 dní (ks.)	291,7812 USD (0)
Ø cena 250 dní Ø objem 250 dní (ks.)	269,8268 USD (0)
YTD Max datum	328,7039 USD (02.02.2024)
YTD Min datum	266,9256 USD (17.04.2024)
52týdenní max. datum	328,7039 USD (02.02.2024)
52týdenní min. datum	219,7100 USD (01.06.2023)

Aktuální analýzy a prognózy

Podkladová aktiva	Sektory	Z trhů	
Datum		Nadpis	Stáhnout
26.04.2024	 	Global Equity Ratings	
03.04.2024	 	Global Equity Ratings	
13.03.2024	 	Global Equity Ratings	
22.02.2024	 	Global Equity Ratings	
14.02.2024	 	Global Equity Ratings	

51