

## AMGEN INC. FUTURE (AMGF) - EUX/C11

23.04.2024 18:24:32

Cena  
**278,2909** USDZměna  1,08% (2,97)

## Základní údaje

Symbol	AMGFC11
Burza	Eurex
Měna	USD
Typ cenného papíru	Future
Podkladové aktivum	AMGEN INC.
Splatnost	03-2025
Velikost obchodu	100

## Tržní data

Nákup (částka)	- USD (-)
Prodej (částka)	- USD (-)
Otevírací cena	278,2909 USD
Max	278,2909 USD
Min	278,2909 USD
Závěrečná cena (předchozí den)	275,3229 USD
Podkladové aktivum	AMGEN INC.
Cena podkladového aktiva (datum)	273,64 (23.04.24)
Cena vypořádání (datum)	278,29 (23.04.24)
Otevřené pozice (futures)	0

## Výkonnost a riziko

	6m	1r	3r
Výkonn. (%)	-1,47%	+13,23%	-
Výkonn. (abs.)	-4,15	+32,52	-
Beta	-	-	-
Volatilita	22,18	22,46	-

## Futures a opce














Související Futures	-
Související Opce	-

Minulá výkonnost nezaručuje výkonnost budoucí.  
Zdroj: FactSet

## Ceny

Ø cena 5 dní   Ø objem 5 dní (ks.)	271,4687 USD (0)
Ø cena 30 dní   Ø objem 30 dní (ks.)	277,0198 USD (0)
Ø cena 100 dní   Ø objem 100 dní (ks.)	291,3808 USD (0)
Ø cena 250 dní   Ø objem 250 dní (ks.)	268,4864 USD (0)
YTD Max   datum	328,7039 USD (02.02.2024)
YTD Min   datum	266,9256 USD (17.04.2024)
52týdenní max.   datum	328,7039 USD (02.02.2024)
52týdenní min.   datum	219,7100 USD (01.06.2023)

## Současné analýzy

Podkladová aktiva	Sektory	Z trhů	
Datum		Nadpis	Stáhnout
03.04.2024	 	Global Equity Ratings	
13.03.2024	 	Global Equity Ratings	
22.02.2024	 	Global Equity Ratings	
14.02.2024	 	Global Equity Ratings	
23.01.2024	 	Global Equity Ratings	

51