

AMGEN INC. FUTURE (AMGF) - EUX/C1

13.09.2024 18:34:54

Cena
333,226 USDZměna  1,40% (4,60)

Základní údaje

Symbol	AMGFC1
Burza	Eurex
Měna	USD
Typ cenného papíru	Future
Podkladové aktivum	AMGEN INC.
Splatnost	09-2024
Velikost obchodu	100

Tržní data

Nákup (částka)	- USD (-)
Prodej (částka)	- USD (-)
Otevírací cena	333,226 USD
Max	333,226 USD
Min	333,226 USD
Závěrečná cena (předchozí den)	328,6257 USD
Podkladové aktivum	AMGEN INC.
Cena podkladového aktiva (datum)	332,45 (13.09.24)
Cena vypořádání (datum)	333,23 (13.09.24)
Otevřené pozice (futures)	0

Výkonnost a riziko

	1t	6m	1r	3r
Výkonn. (%)	+3,73%	+20,28%	+29,26%	-
Výkonn. (abs.)	+11,99	+56,19	+75,44	-
Beta	-	-	-	-
Volatilita	12,64	33,01	26,77	-

Futures a opce
















Související Futures	-
Související Opce	-

Minulá výkonnost nezaručuje výkonnost budoucí.
Zdroj: FactSet

Ceny

Ø cena 5 dní Ø objem 5 dní (ks.)	327,898 USD (0)
Ø cena 30 dní Ø objem 30 dní (ks.)	326,196 USD (0)
Ø cena 100 dní Ø objem 100 dní (ks.)	321,825 USD (10)
Ø cena 250 dní Ø objem 250 dní (ks.)	291,607 USD (11)
YTD Max datum	339,566 USD (25.07.2024)
YTD Min datum	263,899 USD (17.04.2024)
52týdenní max. datum	339,566 USD (25.07.2024)
52týdenní min. datum	252,761 USD (31.10.2023)

Aktuální analýzy a prognózy

Podkladová aktiva	Sektory	Z trhů	
Datum		Nadpis	Stáhnout
11.09.2024	 	Global Equity Ratings	
05.09.2024	 	Global Equity Ratings	
12.08.2024	 	Global Equity Ratings	
24.07.2024	 	Global Equity Ratings	
12.07.2024	 	Global Equity Ratings	

51