

AMGEN INC. FUTURE (AMGF) - EUX/C1

26.04.2024 18:30:49

Cena
268,4743 USDZměna  0,66% (1,76)

Základní údaje

Symbol	AMGFC1
Burza	Eurex
Měna	USD
Typ cenného papíru	Future
Podkladové aktivum	AMGEN INC.
Splatnost	05-2024
Velikost obchodu	100

Tržní data

Nákup (částka)	- USD (-)
Prodej (částka)	- USD (-)
Otevírací cena	268,4743 USD
Max	268,4743 USD
Min	268,4743 USD
Závěrečná cena (předchozí den)	266,7143 USD
Podkladové aktivum	AMGEN INC.
Cena podkladového aktiva (datum)	269,98 (26.04.24)
Cena vypořádání (datum)	268,47 (26.04.24)
Otevřené pozice (futures)	0

Výkonnost a riziko

	6m	1r	3r
Výkonn. (%)	-0,58%	+12,49%	-
Výkonn. (abs.)	-1,57	+29,82	-
Beta	-	-	-
Volatilita	21,13	21,79	-

Futures a opce

Související Futures	-
Související Opce	-















Minulá výkonnost nezaručuje výkonnost budoucí.
Zdroj: FactSet

Ceny

Ø cena 5 dní Ø objem 5 dní (ks.)	269,9529 USD (0)
Ø cena 30 dní Ø objem 30 dní (ks.)	272,5480 USD (0)
Ø cena 100 dní Ø objem 100 dní (ks.)	285,3635 USD (17)
Ø cena 250 dní Ø objem 250 dní (ks.)	263,3785 USD (12)
YTD Max datum	320,2877 USD (02.02.2024)
YTD Min datum	263,8986 USD (17.04.2024)
52týdenní max. datum	320,2877 USD (02.02.2024)
52týdenní min. datum	215,6006 USD (01.06.2023)

Současné analýzy

Podkladová aktiva	Sektory	Z trhů	
Datum		Nadpis	Stáhnout
26.04.2024	 	Global Equity Ratings	
03.04.2024	 	Global Equity Ratings	
13.03.2024	 	Global Equity Ratings	
22.02.2024	 	Global Equity Ratings	
14.02.2024	 	Global Equity Ratings	

51