

AMGEN INC. FUTURE (AMGF) - EUX/C1

26.09.2023 18:32:09

Cena
268,4115 USDZměna  0,45% (1,20)

Základní údaje

Symbol	AMGFC1
Burza	Eurex
Měna	USD
Typ cenného papíru	Future
Podkladové aktivum	AMGEN INC.
Splatnost	10-2023
Velikost obchodu	100

Tržní data

Nákup (částka)	- USD (-)
Prodej (částka)	- USD (-)
Otevírací cena	268,4115 USD
Max	268,4115 USD
Min	268,4115 USD
Závěrečná cena (předchozí den)	267,2066 USD
Podkladové aktivum	AMGEN INC.
Cena podkladového aktiva (datum)	268,94 (26.09.23)
Cena vypořádání (datum)	268,41 (26.09.23)
Otevřené pozice (futures)	0

Výkonnost a riziko

	6m	1r	3r
Výkonn. (%)	+12,33%	-	-
Výkonn. (abs.)	+29,33	-	-
Beta	-	-	-
Volatilita	21,70	20,32	20,32

Futures a opce














Související Futures	-
Související Opce	-

Minulá výkonnost nezaručuje výkonnost budoucí.
Zdroj: FactSet

Ceny

Ø cena 5 dní Ø objem 5 dní (ks.)	268,6139 USD (0)
Ø cena 30 dní Ø objem 30 dní (ks.)	260,8563 USD (42)
Ø cena 100 dní Ø objem 100 dní (ks.)	238,6224 USD (13)
Ø cena 250 dní Ø objem 250 dní (ks.)	- USD (11)
YTD Max datum	273,1061 USD (10.01.2023)
YTD Min datum	215,6006 USD (01.06.2023)
52týdenní max. datum	273,1061 USD (10.01.2023)
52týdenní min. datum	215,6006 USD (01.06.2023)

Současné analýzy

Podkladová aktiva	Sektory	Z trhů	
Datum		Nadpis	Stáhnout
08.09.2023	 	Global Equity Ratings	
22.08.2023	 	Global Equity Ratings	
17.08.2023	 	Global Equity Ratings	
09.08.2023	 	Global Equity Ratings	
21.07.2023	 	Global Equity Ratings	

51