

## AMGEN INC. FUTURE (AMGF) - EUX/C1

03.10.2023 19:02:32

Cena  
**260,6609** USDZměna  -2,32% (-6,19)

## Základní údaje

Symbol	AMGFC1
Burza	Eurex
Měna	USD
Typ cenného papíru	Future
Podkladové aktivum	AMGEN INC.
Splatnost	10-2023
Velikost obchodu	100

## Tržní data

Nákup (částka)	- USD (-)
Prodej (částka)	- USD (-)
Otevírací cena	260,6609 USD
Max	260,6609 USD
Min	260,6609 USD
Závěrečná cena (předchozí den)	266,8507 USD
Podkladové aktivum	AMGEN INC.
Cena podkladového aktiva (datum)	261,01 (03.10.23)
Cena vypořádání (datum)	260,66 (03.10.23)
Otevřené pozice (futures)	0

## Výkonnost a riziko

	6m	1r	3r
Výkonn. (%)	+6,80%	-	-
Výkonn. (abs.)	+16,60	-	-
Beta	-	-	-
Volatilita	21,89	20,27	20,27

## Futures a opce

Související Futures	-
Související Opce	-







Minulá výkonnost nezaručuje výkonnost budoucí.  
Zdroj: FactSet

## Ceny

Ø cena 5 dní   Ø objem 5 dní (ks.)	267,8229 USD (0)
Ø cena 30 dní   Ø objem 30 dní (ks.)	261,8768 USD (42)
Ø cena 100 dní   Ø objem 100 dní (ks.)	240,8666 USD (13)
Ø cena 250 dní   Ø objem 250 dní (ks.)	- USD (11)
YTD Max   datum	273,1061 USD (10.01.2023)
YTD Min   datum	215,6006 USD (01.06.2023)
52týdenní max.   datum	273,1061 USD (10.01.2023)
52týdenní min.   datum	215,6006 USD (01.06.2023)

## Současné analýzy

Podkladová aktiva	Sektory	Z trhů	
Datum		Nadpis	Stáhnout
29.09.2023		Global Equity Ratings	
08.09.2023		Global Equity Ratings	
22.08.2023		Global Equity Ratings	
17.08.2023		Global Equity Ratings	
09.08.2023		Global Equity Ratings	

51