

## ALSTOM S.A. FUTURE (AOMJ) - EUX/C10

06.05.2024 18:29:18

Cena  
**16,0632** EURZměna  0,22% (0,03)

## Základní údaje

Symbol	AOMJC10
Burza	Eurex
Měna	EUR
Typ cenného papíru	Future
Podkladové aktivum	ALSTOM SA
Splatnost	02-2025
Velikost obchodu	100

## Tržní data

Nákup (částka)	- EUR (-)
Prodej (částka)	- EUR (-)
Otevírací cena	16,0632 EUR
Max	16,0632 EUR
Min	16,0632 EUR
Závěrečná cena (předchozí den)	16,0287 EUR
Podkladové aktivum	ALSTOM SA
Cena podkladového aktiva (datum)	18,00 (13.05.24)
Cena vypořádání (datum)	18,27 (13.05.24)
Otevřené pozice (futures)	0

## Výkonnost a riziko

	1t	6m	1r	3r
Výkonn. (%)	-3,08%	+22,08%	-33,53%	-
Výkonn. (abs.)	-0,49	+2,77	-7,74	-
Beta	-	-	-	-
Volatilita	28,51	48,60	61,69	-

## Futures a opce
















Související Futures	-
Související Opce	-

Minulá výkonnost nezaručuje výkonnost budoucí.  
Zdroj: FactSet

## Ceny

Ø cena 5 dní   Ø objem 5 dní (ks.)	15,4945 EUR (0)
Ø cena 30 dní   Ø objem 30 dní (ks.)	14,6830 EUR (0)
Ø cena 100 dní   Ø objem 100 dní (ks.)	12,8568 EUR (0)
Ø cena 250 dní   Ø objem 250 dní (ks.)	18,6649 EUR (0)
YTD Max   datum	15,9323 EUR (22.04.2024)
YTD Min   datum	11,2861 EUR (19.01.2024)
52týdenní max.   datum	29,1290 EUR (27.07.2023)
52týdenní min.   datum	11,0138 EUR (13.12.2023)

## Aktuální analýzy a prognózy

Podkladová aktiva	Sektory	Z trhů	
Datum		Nadpis	Stáhnout
04.05.2022	 	Global Equity Ratings	
27.04.2022	 	Global Equity Ratings	
14.04.2022	 	Global Equity Ratings	
29.03.2022	 	Global Equity Ratings	
10.03.2022	 	Global Equity Ratings	

51