


AMERICAN AIRLINES GROUP INC. FUTURE (ALFF) - EUX/C12

--
Cena
-
Změna  - (-)

Základní údaje	
Symbol	ALFFC12
Burza	Eurex
Měna	-
Typ cenného papíru	Future
Podkladové aktivum	AMERICAN AIRLINES GROUP INC.
Splatnost	04-2025
Velikost obchodu	100

Tržní data	
Nákup (částka)	-- (-)
Prodej (částka)	-- (-)
Otevírací cena	-
Max	-
Min	-
Závěrečná cena (předchozí den)	-
Podkladové aktivum	AMERICAN AIRLINES GROUP INC.
Cena podkladového aktiva (datum)	-- (-)
Cena vypořádání (datum)	14,28 (03.05.24)
Otevřené pozice (futures)	0

Výkonnost a riziko			
	6m	1r	3r
Výkonn. (%)	+24,15%	+2,12%	-
Výkonn. (abs.)	+2,75	+0,29	-
Beta	-	-	-
Volatilita	40,42	36,81	-



Futures a opce	
Související Futures	-
Související Opce	-



Minulá výkonnost nezaručuje výkonnost budoucí.
Zdroj: FactSet

Ceny	
Ø cena 5 dní Ø objem 5 dní (ks.)	14,25 - (0)
Ø cena 30 dní Ø objem 30 dní (ks.)	14,56 - (0)
Ø cena 100 dní Ø objem 100 dní (ks.)	14,72 - (0)
Ø cena 250 dní Ø objem 250 dní (ks.)	14,83 - (0)
YTD Max datum	16,15 - (27.02.2024)
YTD Min datum	13,22 - (16.01.2024)
52týdenní max. datum	19,45 - (11.07.2023)
52týdenní min. datum	11,36 - (01.11.2023)

Současné analýzy

Sektory		Z trhů
Datum	Nadpis	Stáhnout
26.04.2024	 Global Equity Ratings	
03.04.2024	 Global Equity Ratings	
13.03.2024	 Global Equity Ratings	
22.02.2024	 Global Equity Ratings	
14.02.2024	 Global Equity Ratings	