

ANDRITZ AG FUTURE (ANDF) - EUX/C10

18.10.2024 19:07:01

Cena
60,3703 EURZměna  -0,27% (-0,16)

Základní údaje

Symbol	ANDFC10
Burza	Eurex
Měna	EUR
Typ cenného papíru	Future
Podkladové aktivum	ANDRITZ AG
Splatnost	08-2025
Velikost obchodu	100

Tržní data

Nákup (částka)	- EUR (-)
Prodej (částka)	- EUR (-)
Otevírací cena	60,3703 EUR
Max	60,3703 EUR
Min	60,3703 EUR
Závěrečná cena (předchozí den)	60,5337 EUR
Podkladové aktivum	ANDRITZ AG
Cena podkladového aktiva (datum)	60,90 (18.10.24)
Cena vypořádání (datum)	60,48 (18.10.24)
Otevřené pozice (futures)	0

Výkonnost a riziko

	6m	1r	3r
Výkonn. (%)	+2,74%	+37,26%	-
Výkonn. (abs.)	+1,61	+16,39	-
Beta	-	-	-
Volatilita	35,53	29,42	-

Futures a opce





















Související Futures	-
Související Opce	-

Minulá výkonnost nezaručuje výkonnost budoucí.
Zdroj: FactSet

Ceny

Ø cena 5 dní Ø objem 5 dní (ks.)	60,8735 EUR (0)
Ø cena 30 dní Ø objem 30 dní (ks.)	62,0418 EUR (0)
Ø cena 100 dní Ø objem 100 dní (ks.)	58,7859 EUR (0)
Ø cena 250 dní Ø objem 250 dní (ks.)	56,5282 EUR (0)
YTD Max datum	64,6500 EUR (26.09.2024)
YTD Min datum	52,8643 EUR (26.04.2024)
52týdenní max. datum	64,6500 EUR (26.09.2024)
52týdenní min. datum	42,0608 EUR (27.10.2023)

Současné analýzy

Sektory	Z trhů		
Datum		Nadpis	Stáhnout
27.09.2024	  	Global Equity Ratings	
11.09.2024	  	Global Equity Ratings	
05.09.2024	  	Global Equity Ratings	
12.08.2024	  	Global Equity Ratings	
24.07.2024	  	Global Equity Ratings	

51