

## ANDRITZ AG FUTURE (ANDF) - EUX/C10

16.07.2024 18:49:52

Cena  
**55,8119** EURZměna  -0,56% (-0,31)

## Základní údaje

Symbol	ANDFC10
Burza	Eurex
Měna	EUR
Typ cenného papíru	Future
Podkladové aktivum	ANDRITZ AG
Splatnost	04-2025
Velikost obchodu	100

## Tržní data

Nákup (částka)	- EUR (-)
Prodej (částka)	- EUR (-)
Otevírací cena	55,8119 EUR
Max	55,8119 EUR
Min	55,8119 EUR
Závěrečná cena (předchozí den)	56,1265 EUR
Podkladové aktivum	ANDRITZ AG
Cena podkladového aktiva (datum)	56,05 (17.07.24)
Cena vypořádání (datum)	55,81 (16.07.24)
Otevřené pozice (futures)	0

## Výkonnost a riziko

	6m	1r	3r
Výkonn. (%)	+1,87%	+13,88%	-
Výkonn. (abs.)	+1,03	+6,80	-
Beta	-	-	-
Volatilita	34,44	28,82	-

## Futures a opce

Související Futures	-
Související Opce	-


















Minulá výkonnost nezaručuje výkonnost budoucí.  
Zdroj: FactSet

## Ceny

Ø cena 5 dní   Ø objem 5 dní (ks.)	56,2112 EUR (0)
Ø cena 30 dní   Ø objem 30 dní (ks.)	57,5840 EUR (0)
Ø cena 100 dní   Ø objem 100 dní (ks.)	58,2172 EUR (0)
Ø cena 250 dní   Ø objem 250 dní (ks.)	52,5682 EUR (0)
YTD Max   datum	61,6606 EUR (22.02.2024)
YTD Min   datum	52,8643 EUR (26.04.2024)
52týdenní max.   datum	61,6606 EUR (22.02.2024)
52týdenní min.   datum	42,0608 EUR (27.10.2023)

## Současné analýzy

Sektory	Z trhů		
Datum	Nadpis		Stáhnout
12.07.2024	  Global Equity Ratings		
21.06.2024	  Global Equity Ratings		
14.06.2024	  Global Equity Ratings		
29.05.2024	  Global Equity Ratings		
26.04.2024	  Global Equity Ratings		

51