

## ALLIANZ SE FUTURE (ALVG) - EUX/C12

06.05.2024 18:29:17

Cena  
**267,1625** EURZměna  1,93% (5,05)

## Základní údaje

|                    |            |
|--------------------|------------|
| Symbol             | ALVGC12    |
| Burza              | Eurex      |
| Měna               | EUR        |
| Typ cenného papíru | Future     |
| Podkladové aktivum | ALLIANZ SE |
| Splatnost          | 04-2025    |
| Velikost obchodu   | 100        |

## Tržní data

|                                  |                   |
|----------------------------------|-------------------|
| Nákup (částka)                   | - EUR (-)         |
| Prodej (částka)                  | - EUR (-)         |
| Otevírací cena                   | 267,1625 EUR      |
| Max                              | 267,1625 EUR      |
| Min                              | 267,1625 EUR      |
| Závěrečná cena (předchozí den)   | 262,1118 EUR      |
| Podkladové aktivum               | ALLIANZ SE        |
| Cena podkladového aktiva (datum) | 265,50 (10.05.24) |
| Cena vypořádání (datum)          | 274,69 (10.05.24) |
| Otevřené pozice (futures)        | 0                 |

## Výkonnost a riziko

|                | 1t     | 6m      | 1r      | 3r |
|----------------|--------|---------|---------|----|
| Výkonn. (%)    | +1,04% | +21,67% | +19,49% | -  |
| Výkonn. (abs.) | +2,74  | +47,59  | +43,57  | -  |
| Beta           | -      | -       | -       | -  |
| Volatilita     | 26,35  | 15,71   | 17,35   | -  |

## Futures a opce

|                     |   |
|---------------------|---|
| Související Futures | - |
| Související Opce    | - |

51












Minulá výkonnost nezaručuje výkonnost budoucí.  
Zdroj: FactSet

## Ceny

|  |                           |
|--|---------------------------|
| Ø cena 5 dní   Ø objem 5 dní (ks.)     | 264,8388 EUR (0)          |
| Ø cena 30 dní   Ø objem 30 dní (ks.)   | 266,0263 EUR (0)          |
| Ø cena 100 dní   Ø objem 100 dní (ks.) | 252,5372 EUR (0)          |
| Ø cena 250 dní   Ø objem 250 dní (ks.) | 231,9208 EUR (0)          |
| YTD Max   datum                        | 276,3125 EUR (28.03.2024) |
| YTD Min   datum                        | 237,8775 EUR (11.01.2024) |
| 52týdenní max.   datum                 | 276,3125 EUR (28.03.2024) |
| 52týdenní min.   datum                 | 197,3475 EUR (31.05.2023) |

## Aktuální analýzy a prognózy

| Podkladová aktiva | Sektory   | Z trhů                |   |
|-------------------|---|-----------------------|---|
| Datum             |   | Nadpis                | Stáhnout  |
| 26.04.2024        |   | Global Equity Ratings |  |
| 03.04.2024        |   | Global Equity Ratings |  |
| 13.03.2024        |   | Global Equity Ratings |  |
| 22.02.2024        |   | Global Equity Ratings |  |
| 14.02.2024        |   | Global Equity Ratings |  |