

## AMGEN INC. FUTURE (AMGF) - EUX/C13

10.09.2024 18:39:04

Cena  
**329,6288** USDZměna  -0,26% (-0,85)

## Základní údaje

Symbol	AMGFC13
Burza	Eurex
Měna	USD
Typ cenného papíru	Future
Podkladové aktivum	AMGEN INC.
Splatnost	09-2025
Velikost obchodu	100

## Tržní data

Nákup (částka)	- USD (-)
Prodej (částka)	- USD (-)
Otevírací cena	329,6288 USD
Max	329,6288 USD
Min	329,6288 USD
Závěrečná cena (předchozí den)	330,4784 USD
Podkladové aktivum	AMGEN INC.
Cena podkladového aktiva (datum)	328,93 (10.09.24)
Cena vypořádání (datum)	329,63 (10.09.24)
Otevřené pozice (futures)	0

## Výkonnost a riziko

	1t	6m	1r	3r
Výkonn. (%)	-2,13%	+17,33%	+23,79%	-
Výkonn. (abs.)	-7,16	+48,69	+63,36	-
Beta	-	-	-	-
Volatilita	28,63	35,05	28,35	-

## Futures a opce











Související Futures	-
Související Opce	-

Minulá výkonnost nezaručuje výkonnost budoucí.  
Zdroj: FactSet

## Ceny

Ø cena 5 dní   Ø objem 5 dní (ks.)	329,6143 USD (0)
Ø cena 30 dní   Ø objem 30 dní (ks.)	331,2595 USD (0)
Ø cena 100 dní   Ø objem 100 dní (ks.)	324,3248 USD (0)
Ø cena 250 dní   Ø objem 250 dní (ks.)	297,5585 USD (0)
YTD Max   datum	346,7047 USD (25.07.2024)
YTD Min   datum	268,9655 USD (17.04.2024)
52týdenní max.   datum	346,7047 USD (25.07.2024)
52týdenní min.   datum	261,4919 USD (31.10.2023)

## Aktuální analýzy a prognózy

Podkladová aktiva	Sektory	Z trhů	
Datum		Nadpis	Stáhnout
05.09.2024	 	Global Equity Ratings	
12.08.2024	 	Global Equity Ratings	
24.07.2024	 	Global Equity Ratings	
12.07.2024	 	Global Equity Ratings	
21.06.2024	 	Global Equity Ratings	

51