

ANDRITZ AG FUTURE (ANDF) - EUX/C11

18.10.2024 19:07:01

Cena
60,4816 EURZměna  -0,27% (-0,16)

Základní údaje

Symbol	ANDFC11
Burza	Eurex
Měna	EUR
Typ cenného papíru	Future
Podkladové aktivum	ANDRITZ AG
Splatnost	09-2025
Velikost obchodu	100

Tržní data

Nákup (částka)	- EUR (-)
Prodej (částka)	- EUR (-)
Otevírací cena	60,4816 EUR
Max	60,4816 EUR
Min	60,4816 EUR
Závěrečná cena (předchozí den)	60,6458 EUR
Podkladové aktivum	ANDRITZ AG
Cena podkladového aktiva (datum)	60,90 (18.10.24)
Cena vypořádání (datum)	60,60 (18.10.24)
Otevřené pozice (futures)	0

Výkonnost a riziko

	6m	1r	3r
Výkonn. (%)	+2,61%	+37,09%	-
Výkonn. (abs.)	+1,54	+16,36	-
Beta	-	-	-
Volatilita	32,44	27,88	-

Futures a opce
















Související Futures	-
Související Opce	-

Minulá výkonnost nezaručuje výkonnost budoucí.
Zdroj: FactSet

Ceny

Ø cena 5 dní Ø objem 5 dní (ks.)	60,9869 EUR (0)
Ø cena 30 dní Ø objem 30 dní (ks.)	62,1678 EUR (0)
Ø cena 100 dní Ø objem 100 dní (ks.)	58,9650 EUR (0)
Ø cena 250 dní Ø objem 250 dní (ks.)	56,4973 EUR (0)
YTD Max datum	64,7833 EUR (26.09.2024)
YTD Min datum	50,9943 EUR (26.04.2024)
52týdenní max. datum	64,7833 EUR (26.09.2024)
52týdenní min. datum	42,2071 EUR (27.10.2023)

Současné analýzy

Sektory	Z trhů		
Datum	Nadpis		Stáhnout
27.09.2024	  Global Equity Ratings		
11.09.2024	  Global Equity Ratings		
05.09.2024	  Global Equity Ratings		
12.08.2024	  Global Equity Ratings		
24.07.2024	  Global Equity Ratings		

51