

ANDRITZ AG FUTURE (ANDF) - EUX/C11

06.05.2024 18:29:18

Cena
52,7235 EURZměna  1,44% (0,75)

Základní údaje

Symbol	ANDFC11
Burza	Eurex
Měna	EUR
Typ cenného papíru	Future
Podkladové aktivum	ANDRITZ AG
Splatnost	03-2025
Velikost obchodu	100

Tržní data

Nákup (částka)	- EUR (-)
Prodej (částka)	- EUR (-)
Otevírací cena	52,7235 EUR
Max	52,7235 EUR
Min	52,7235 EUR
Závěrečná cena (předchozí den)	51,9727 EUR
Podkladové aktivum	ANDRITZ AG
Cena podkladového aktiva (datum)	53,00 (06.05.24)
Cena vypořádání (datum)	52,72 (06.05.24)
Otevřené pozice (futures)	0

Výkonnost a riziko

	6m	1r	3r
Výkonn. (%)	+11,23%	-12,43%	-
Výkonn. (abs.)	+5,32	-7,48	-
Beta	-	-	-
Volatilita	23,04	25,59	-

Futures a opce

Související Futures	-
Související Opce	-















51

Minulá výkonnost nezaručuje výkonnost budoucí.
Zdroj: FactSet

Ceny

Ø cena 5 dní Ø objem 5 dní (ks.)	51,8677 EUR (0)
Ø cena 30 dní Ø objem 30 dní (ks.)	57,0731 EUR (0)
Ø cena 100 dní Ø objem 100 dní (ks.)	57,1073 EUR (0)
Ø cena 250 dní Ø objem 250 dní (ks.)	52,1398 EUR (0)
YTD Max datum	61,8075 EUR (22.02.2024)
YTD Min datum	50,9943 EUR (26.04.2024)
52týdenní max. datum	61,8075 EUR (22.02.2024)
52týdenní min. datum	42,2071 EUR (27.10.2023)

Současné analýzy

Sektory	Z trhu		
Datum		Nadpis	Stáhnout
26.04.2024	 	Global Equity Ratings	
03.04.2024	 	Global Equity Ratings	
13.03.2024	 	Global Equity Ratings	
22.02.2024	 	Global Equity Ratings	
14.02.2024	 	Global Equity Ratings	