

ANDRITZ AG FUTURE (ANDF) - EUX/C1

17.09.2024 18:45:41

Cena
62,17 EURZměna  1,54% (0,94)

Základní údaje

Symbol	ANDFC1
Burza	Eurex
Měna	EUR
Typ cenného papíru	Future
Podkladové aktivum	ANDRITZ AG
Splatnost	09-2024
Velikost obchodu	100

Tržní data

Nákup (částka)	- EUR (-)
Prodej (částka)	- EUR (-)
Otevírací cena	62,17 EUR
Max	62,17 EUR
Min	62,17 EUR
Závěrečná cena (předchozí den)	61,2263 EUR
Podkladové aktivum	ANDRITZ AG
Cena podkladového aktiva (datum)	62,00 (18.09.24)
Cena vypořádání (datum)	62,17 (17.09.24)
Otevřené pozice (futures)	0

Výkonnost a riziko

	6m	1r	3r
Výkonn. (%)	+6,73%	+29,79%	-
Výkonn. (abs.)	+3,92	+14,27	-
Beta	-	-	-
Volatilita	29,94	26,58	-

Futures a opce

Související Futures	-
Související Opce	-
















51

Minulá výkonnost nezaručuje výkonnost budoucí.
Zdroj: FactSet

Ceny

Ø cena 5 dní Ø objem 5 dní (ks.)	60,74 EUR (0)
Ø cena 30 dní Ø objem 30 dní (ks.)	58,18 EUR (0)
Ø cena 100 dní Ø objem 100 dní (ks.)	57,20 EUR (0)
Ø cena 250 dní Ø objem 250 dní (ks.)	54,36 EUR (4)
YTD Max datum	62,17 EUR (17.09.2024)
YTD Min datum	51,37 EUR (26.04.2024)
52týdenní max. datum	62,17 EUR (17.09.2024)
52týdenní min. datum	42,20 EUR (27.10.2023)

Současné analýzy

Sektory	Z trhů		
Datum		Nadpis	Stáhnout
11.09.2024	  	Global Equity Ratings	
05.09.2024	  	Global Equity Ratings	
12.08.2024	  	Global Equity Ratings	
24.07.2024	  	Global Equity Ratings	
12.07.2024	  	Global Equity Ratings	