

ANDRITZ AG FUTURE (ANDF) - EUX/C1

16.07.2024 18:49:52

Cena
56,1686 EURZměna  -0,54% (-0,31)

Základní údaje

Symbol	ANDFC1
Burza	Eurex
Měna	EUR
Typ cenného papíru	Future
Podkladové aktivum	ANDRITZ AG
Splatnost	07-2024
Velikost obchodu	100

Tržní data

Nákup (částka)	- EUR (-)
Prodej (částka)	- EUR (-)
Otevírací cena	56,1686 EUR
Max	56,1686 EUR
Min	56,1686 EUR
Závěrečná cena (předchozí den)	56,475 EUR
Podkladové aktivum	ANDRITZ AG
Cena podkladového aktiva (datum)	56,00 (17.07.24)
Cena vypořádání (datum)	56,17 (16.07.24)
Otevřené pozice (futures)	0

Výkonnost a riziko

	6m	1r	3r
Výkonn. (%)	+2,75%	+14,74%	-
Výkonn. (abs.)	+1,50	+7,22	-
Beta	-	-	-
Volatilita	29,26	26,05	-

Futures a opce

Související Futures	-
Související Opce	-
















Minulá výkonnost nezaručuje výkonnost budoucí.
Zdroj: FactSet

Ceny

Ø cena 5 dní Ø objem 5 dní (ks.)	56,7127 EUR (0)
Ø cena 30 dní Ø objem 30 dní (ks.)	57,5253 EUR (0)
Ø cena 100 dní Ø objem 100 dní (ks.)	57,1833 EUR (0)
Ø cena 250 dní Ø objem 250 dní (ks.)	52,1805 EUR (4)
YTD Max datum	61,3456 EUR (22.02.2024)
YTD Min datum	51,3663 EUR (26.04.2024)
52týdenní max. datum	61,3456 EUR (22.02.2024)
52týdenní min. datum	42,1967 EUR (27.10.2023)

Současné analýzy

Sektory	Z trhu		
Datum		Nadpis	Stáhnout
12.07.2024	 	Global Equity Ratings	
21.06.2024	 	Global Equity Ratings	
14.06.2024	 	Global Equity Ratings	
29.05.2024	 	Global Equity Ratings	
26.04.2024	 	Global Equity Ratings	

51