

ANDRITZ AG FUTURE (ANDF) - EUX/C1

06.05.2024 18:29:18

Cena
53,0634 EURZměna  1,40% (0,73)

Základní údaje

Symbol	ANDFC1
Burza	Eurex
Měna	EUR
Typ cenného papíru	Future
Podkladové aktivum	ANDRITZ AG
Splatnost	06-2024
Velikost obchodu	100

Tržní data

Nákup (částka)	- EUR (-)
Prodej (částka)	- EUR (-)
Otevírací cena	53,0634 EUR
Max	53,0634 EUR
Min	53,0634 EUR
Závěrečná cena (předchozí den)	52,3297 EUR
Podkladové aktivum	ANDRITZ AG
Cena podkladového aktiva (datum)	54,95 (31.05.24)
Cena vypořádání (datum)	55,07 (31.05.24)
Otevřené pozice (futures)	0

Výkonnost a riziko

	6m	1r	3r
Výkonn. (%)	+12,33%	-9,17%	-
Výkonn. (abs.)	+5,83	-5,35	-
Beta	-	-	-
Volatilita	21,70	24,45	-

Futures a opce

Související Futures	-
Související Opce	-
















Minulá výkonnost nezaručuje výkonnost budoucí.
Zdroj: FactSet

Ceny

Ø cena 5 dní Ø objem 5 dní (ks.)	52,2242 EUR (0)
Ø cena 30 dní Ø objem 30 dní (ks.)	55,9572 EUR (0)
Ø cena 100 dní Ø objem 100 dní (ks.)	56,5926 EUR (10)
Ø cena 250 dní Ø objem 250 dní (ks.)	51,7865 EUR (4)
YTD Max datum	61,3456 EUR (22.02.2024)
YTD Min datum	51,3663 EUR (26.04.2024)
52týdenní max. datum	61,3456 EUR (22.02.2024)
52týdenní min. datum	42,1967 EUR (27.10.2023)

Současné analýzy

Sektory	Z trhů		
Datum		Nadpis	Stáhnout
29.05.2024	 	Global Equity Ratings	
26.04.2024	 	Global Equity Ratings	
03.04.2024	 	Global Equity Ratings	
13.03.2024	 	Global Equity Ratings	
22.02.2024	 	Global Equity Ratings	

51