

## ARGENX SE FUTURE (ARGF) - EUX/C11

16.07.2024 18:49:53

Cena  
**444,9379** EURZměna  1,02% (4,50)

## Základní údaje

Symbol	ARGFC11
Burza	Eurex
Měna	EUR
Typ cenného papíru	Future
Podkladové aktivum	ARGENX SE
Splatnost	05-2025
Velikost obchodu	100

## Tržní data

Nákup (částka)	- EUR (-)
Prodej (částka)	- EUR (-)
Otevírací cena	444,9379 EUR
Max	444,9379 EUR
Min	444,9379 EUR
Závěrečná cena (předchozí den)	440,4373 EUR
Podkladové aktivum	ARGENX SE
Cena podkladového aktiva (datum)	430,90 (16.07.24)
Cena vypořádání (datum)	444,94 (16.07.24)
Otevřené pozice (futures)	0

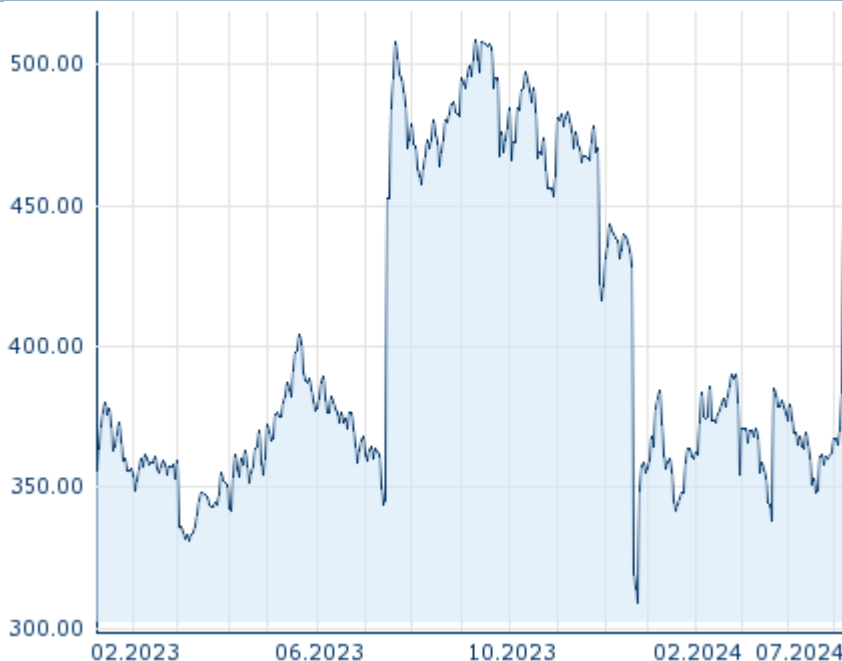
## Výkonnost a riziko

	6m	1r	3r
Výkonn. (%)	+23,59%	+28,78%	-
Výkonn. (abs.)	+84,93	+99,45	-
Beta	-	-	-
Volatilita	45,79	51,29	-

## Futures a opce

Související Futures	-
Související Opce	-

51












Minulá výkonnost nezaručuje výkonnost budoucí.  
Zdroj: FactSet

## Ceny

Ø cena 5 dní   Ø objem 5 dní (ks.)	443,6329 EUR (0)
Ø cena 30 dní   Ø objem 30 dní (ks.)	398,0901 EUR (0)
Ø cena 100 dní   Ø objem 100 dní (ks.)	371,2466 EUR (0)
Ø cena 250 dní   Ø objem 250 dní (ks.)	422,3667 EUR (0)
YTD Max   datum	445,5236 EUR (12.07.2024)
YTD Min   datum	337,9317 EUR (20.03.2024)
52týdenní max.   datum	508,7708 EUR (11.09.2023)
52týdenní min.   datum	309,0944 EUR (21.12.2023)

## Současné analýzy

Sektory	Z trhů		
Datum		Nadpis	Stáhnout
12.07.2024		Global Equity Ratings	
21.06.2024		Global Equity Ratings	
14.06.2024		Global Equity Ratings	
29.05.2024		Global Equity Ratings	
26.04.2024		Global Equity Ratings	