

## ARGENX SE FUTURE (ARGF) - EUX/C11

21.06.2024 19:16:55

Cena  
**383,7634** EURZměna  3,64% (13,49)

## Základní údaje

Symbol	ARGFC11
Burza	Eurex
Měna	EUR
Typ cenného papíru	Future
Podkladové aktivum	ARGENX SE
Splatnost	05-2025
Velikost obchodu	100

## Tržní data

Nákup (částka)	- EUR (-)
Prodej (částka)	- EUR (-)
Otevírací cena	383,7634 EUR
Max	383,7634 EUR
Min	383,7634 EUR
Závěrečná cena (předchozí den)	370,2779 EUR
Podkladové aktivum	ARGENX SE
Cena podkladového aktiva (datum)	408,60 (28.06.24)
Cena vypořádání (datum)	422,65 (28.06.24)
Otevřené pozice (futures)	0

## Výkonnost a riziko

	6m	1r	3r
Výkonn. (%)	+24,16%	+3,39%	-
Výkonn. (abs.)	+74,67	+12,59	-
Beta	-	-	-
Volatilita	36,75	55,55	-

## Futures a opce

Související Futures	-
Související Opce	-

51

















Minulá výkonnost nezaručuje výkonnost budoucí.  
Zdroj: FactSet

## Ceny

Ø cena 5 dní   Ø objem 5 dní (ks.)	370,7643 EUR (0)
Ø cena 30 dní   Ø objem 30 dní (ks.)	- EUR (-)
Ø cena 100 dní   Ø objem 100 dní (ks.)	369,0647 EUR (0)
Ø cena 250 dní   Ø objem 250 dní (ks.)	420,4772 EUR (0)
YTD Max   datum	390,3709 EUR (23.02.2024)
YTD Min   datum	337,9317 EUR (20.03.2024)
52týdenní max.   datum	508,7708 EUR (11.09.2023)
52týdenní min.   datum	309,0944 EUR (21.12.2023)

## Současné analýzy

Sektory	Z trhů		
Datum		Nadpis	Stáhnout
21.06.2024	 	Global Equity Ratings	
14.06.2024	 	Global Equity Ratings	
29.05.2024	 	Global Equity Ratings	
26.04.2024	 	Global Equity Ratings	
03.04.2024	 	Global Equity Ratings	