

## ALCON AG FUTURE (ALCF) - EUX/C11

26.04.2024 18:30:48

Cena

72,6155 CHF

Změna  0,61% (0,44)

## Základní údaje

Symbol	ALCF11
Burza	Eurex
Měna	CHF
Typ cenného papíru	Future
Podkladové aktivum	ALCON AG
Splatnost	03-2025
Velikost obchodu	100

## Tržní data

Nákup (částka)	- CHF (-)
Prodej (částka)	- CHF (-)
Otevírací cena	72,6155 CHF
Max	72,6155 CHF
Min	72,6155 CHF
Závěrečná cena (předchozí den)	72,1726 CHF
Podkladové aktivum	ALCON AG
Cena podkladového aktiva (datum)	78,77 (26.04.24)
Cena vypořádání (datum)	72,62 (26.04.24)
Otevřené pozice (futures)	0

## Výkonnost a riziko

	1t	6m	1r	3r
Výkonn. (%)	-0,61%	+14,51%	+11,78%	-
Výkonn. (abs.)	-0,44	+9,20	+7,65	-
Beta	-	-	-	-
Volatilita	20,71	20,79	20,44	-

## Futures a opce

Související Futures	-
Související Opce	-


















Minulá výkonnost nezaručuje výkonnost budoucí.

Zdroj: FactSet

## Ceny

Ø cena 5 dní   Ø objem 5 dní (ks.)	73,2904 CHF (0)
Ø cena 30 dní   Ø objem 30 dní (ks.)	75,0470 CHF (0)
Ø cena 100 dní   Ø objem 100 dní (ks.)	70,5272 CHF (0)
Ø cena 250 dní   Ø objem 250 dní (ks.)	70,9781 CHF (0)
YTD Max   datum	78,0244 CHF (12.03.2024)
YTD Min   datum	64,7020 CHF (05.01.2024)
52týdenní max.   datum	78,0244 CHF (12.03.2024)
52týdenní min.   datum	25,4729 CHF (14.12.2023)

## Aktuální analýzy a prognózy

Sektory	Z trhů		
Datum		Nadpis	Stáhnout
26.04.2024	 	Global Equity Ratings	
03.04.2024	 	Global Equity Ratings	
13.03.2024	 	Global Equity Ratings	
22.02.2024	 	Global Equity Ratings	
14.02.2024	 	Global Equity Ratings	

51